

# MVF- BULLETTINEN

MEDLEMSTIDNING FÖR MALMÖ VILTVÅRDSFÖRENING



---

**Nr 2-99**

---

# VAPENCENTRALEN

- Din jaktbutik i Malmö -

Nya och begagnade vapen till mycket vettiga priser!

Zeiss kikarsikte 3-12x56 från	7.769:-
Vapenskåp	från 2.895:-
Sellier&Bellot Övningsammunition normalkaliber	20 st 100:-
Sellier&Bellot Jaktammunition normalkaliber	20 st 180:-
Luftgevärskulor 4,5mm ask om 500st	25:-
3-bent stol	från 150:-
Skyttevästar	från 225:-
Gula skytteglasögon <b>Gratis</b> vid köp av valfri skytteväst. värde 149:-	
Mössor o vantar i stickat utförande till nettopriser!	

**Specialerbjudande: Marttiini kniv för jakt o fiske 195:-**

Vi är generalagenter för:

**Andujar** (knivar), **Arlaz** (luftvapenammunition), **Arrietta** (exklusiva vapen), **Fairfox** (hagel-och studsarvapen), **Heym** (kvalitetsvapen), **Lanber** (hagelbockar), **Laurona** (sportingvapen samt dubbelstudsare), **Lisenfeld** (kikarsikten), **Norica** (luftgevär), **Sellier&Bellot** (ammunition)

## Ett besök lönar sig alltid!

Egen vapenverkstad

Öppet:

Vardagar 10-18, Lördagar 10-14



Skeppsbron 3, 211 20 MALMÖ Tel & Fax 040-30 33 88

[www.vapencentralen.m.se](http://www.vapencentralen.m.se)

## REDAKTÖRENS RUTA



### Medlemmarnas medverkan i föreningens aktiviteter

I föregående nummer av MVF-Bulletinen berättade jag om det "rådslag" styrelsen skulle ha om MVF framtid. Detta gav en tydlig anvisning om att vi måste finna fler möjligheter för fler medlemmar att kunna medverka, framför allt i de praktiska inslagen i Jakt- & Viltvårds- och Skydds jaktsektionernas verksamhet. Konkreta resultat av dessa önskemål är att de som på sin medlemsinbetalning angivet intresse för jakt och viltvård inbjudits till en träff för att bilda stödgrupper som skall vara aktivt engagerade i den praktiska verksamheten. Ett annat är att funktionärsuppdrag som upplevs attraktiva av medlemmar skall spridas på olika personer. Utbildning inom jakt och viltvård, och då med särskilt tonvikt på de praktiska inslagen, är ett adelsmärke för MVF:s studie-tradition och detta skall vi slå vakt om. Styrelsen kommer att utarbeta formerna för detta tillsammans med de sektionsansvariga.

### Det är dags att damma av soveljärnet!

Lördagen den 29 maj har MVF sin årliga skyttetävling i Staffanstorp. Arrangemanget syftar främst till att vi skall få se så många av MVF medlemmar som möjligt samlade på skjutbanan i en tävlan, utan alltför överdrivna prestationskrav, så att alla känner det trevligt att komma ut på lerduvebanan för att öka sina färdigheter. Det behöver vi alla. Ger det sedan som resultat att några får en uppmuntran i form av priser är naturligtvis trevligt för dem. Utmåna gärna några kompisar att följa med ut till skjutbanan. För kulskyttet krävs också en komtinuerlig träning. De flesta inriktar sig på att besöka de älgskyttebanor som finns i regionen. Har man varit med några år så lär man sig att trängseln på banorna ökar ju närmre jaktpremiären vi kommer. Detta blir fel! Repetition är kunskapens moder. Sprid dina övningstillfällen. Gärna över en lång period, ja varför inte som ett program över hela året. Det ökar dina möjligheter att bli "vän med vapnet". Appropå kulskyttet. Vill du träna eller göra skjutprov för älgdekalen kommer det att ges möjlighet till detta på Spillepeng. Kontakta kansliet för närmare information.

*Lars G Truedsson*

### UTGIVNINGSPLAN

Nr 1 - 20 feb, manusstopp 25 jan.

Nr 3 - 20 aug, manusstopp 25 juli

Nr 2 - 20 maj, manusstopp 25 apr.

Nr 4 - 20 nov, manusstopp 25 okt.

Red. tar tacksamt emot bidrag till MVF-Bulletinen.

### MVF-BULLETTINEN

Medlemsblad för MALMÖ VILT VÅRDSFÖRENING

Adress: Östra Kattarpsvägen, Pl 564, 212 91 Malmö

E-mail: [malmö.viltvardsforening@malmö.mail.telia.com](mailto:malmö.viltvardsforening@malmö.mail.telia.com)

Postgiro: 63 86 89 - 0


Redaktör och ansvarig utgivare: Lars G Truedsson 040 - 41 12 23

Annonschef: Anders Wahlström 040 - 96 32 86, 070 - 591 60 35

Tryckeri: Malmö Centraltryckeri AB

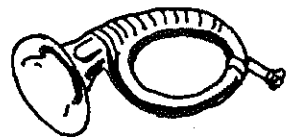
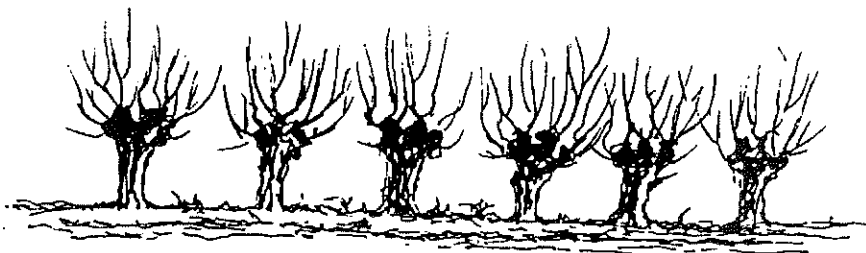
Utgivning: Februari, maj, augusti, november.

Redaktionskommitté: Lars G Truedsson, Sten Christoffersson, Thomas Laurell.





Redaktörens ruta .....	3	Jaktåret som gått .....	16
Utgivningsplan .....	3	Inför höstens jakter .....	18
Innehåll .....	4	Temakväll: stycka vildsvin .....	19
Grisfest .....	4	Noterat .....	20
Kalendarium .....	5	Jaktklassiker .....	21
Utbildning .....	6	Våra annonsörer .....	24
Skytte .....	8	Viltkocken .....	25
Årsstämman .....	9	Styrelse och kontaktpersoner .....	26
Vilt i Skåne .....	12		



## Nya medlemsaktiviteter

Många i föreningen har uttryckt att vi har för lite kontakt med varandra.

**Vad sägs om att starta nästa jaktsäsong med en medlemsfest?**

Förslagsvis i början av septemberrådet när krafterna har inmundigats.

**Lämpligen den 10 september kl 19.00**

**Menyförslag:** Helstekt gris med tillbehör, potatissallad, äpplemos, gurka, kaffe och kaka till självkostnadspris, 100 kr per person.

Festen planeras äga rum på Kvarnbygården.

**Anmälan** sker genom att betala in avgiften på postgiro 63 86 89 - 0 senast den 31 augusti.

Reservera kvällen den 10 september så vi får ihop ett trevligt gäng!

Lars Åke Larsson  
Medlemssektionen



Lördagen den 29 maj	MVF hagelskyttetävling (se nedan)
Tisdagen den 10 aug kl 19.00	<b>Temakväll:</b> Uppstart inför höstens jakter. Medverkande: Poul-Erik Jensen, Skånska Jägarsällskapet. Obligatoriskt deltagande för nya jakttagare
Lö-Sö den 28 - 29 aug	Skånska Jakt- & Fiskemässan. MVF medverkar i utställningen
Fredagen den 10 sep kl 19.00	Grisfest på Kvarnbygården

Till temakvällarna är även gäster som ej är medlemmar i MVF välkomna.

Tillkommande aktiviteter och ändringar anslås på Kvarnbygårdens anslagstavla och informeras om via kansliet.

Du kan också finna uppgifterna under vår hemsida: <http://www.mvf.nu>

## TÄVLING I HAGELSKYTTE

**Lördagen den 29 maj**

Skyttesektionen inbjuder MVF:s medlemmar till tävling vid Staffanstorps Sportskytteklubb's banor (ö. väg 108).

Anmälan kl 09.00 - 10.00, avslutning c:a 13.00.

Vi gör som i fjol, vi skjuter två skilda tävlingar.

*Tävlingen genomföres med stålhagel. Ammunition tillhandahålles på banan och MVF:s övningsvapen kan lånas.*

Vi skjuter 2 vanliga trapserier á 15 duvor

= 30 duvor och laddar med 2 skott.

Vid behov skjutes skiljeserie.

**Startavgift 70 kr.**

Priser: bl a Småviltjakt. Även pris till bästa dam.

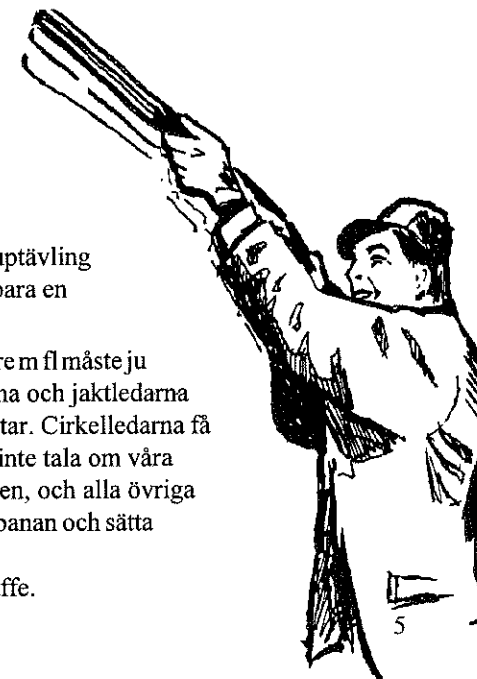
Hoppas vi får se ännu fler damer i årets tävling.

Efter traptävlingen har vi liksom förra året en cuptävling där man vid första bom åker ut och till sist blir bara en person, vinnaren kvar. **Insats 10 kr.**

**Upp till bevis nu alla medlemmar!** Skyddsjägare m fl måste ju visa att de tillhör de bästa skyttarna. Viltvårdarna och jaktledarna måste slå vakt om sin position som duktiga skyttar. Cirkelledarna få ju visa att de vet vad de undervisar om. För att inte tala om våra elever som måste visa vad de lärt under säsongen, och alla övriga medlemmar som vi vill skall komma ut till skjutbanan och sätta funktionärskåren på plats.

Servering av korn med bröd samt öl/läsk och kaffe.

Skyttesektionen.



# UTBILDNING

## Hundutbildning

MVF har ett hundutbildningsprogram med alla steg från grundläggande lydningsträning till medverkan vid praktisk jakt. Programmet, som i sin helhet finns på Kvarnbygårdens anslagstavla, har följande innehåll:

1. *Studiecirkelarna Jakthundens grunddressyr och Eftersöket*, kompletterade med praktiska träningstillfällen.

2. *Praktisk träning*. Som en påbyggnad efter studiecirkelarna anordnas praktikstillfällen under handledares ledning. Dessa är tänkta att erbjudas en gång var 14;de dag. Deltagarna kan här få råd och tips för den träning de mellan träffarna bedriver på egen hand.

3. *Kvalificeringstillfällen för jaktdelta-gande*. De ekipage, som är intresserade av att hjälpa till vid föreningens jaktstillfällen, ges möjlighet att kvalificera sig för detta genom att delta i de praktiska träningstillfällena. Avsikten med detta deltagande är att utvärdera vilken färdighet ekipagen har och att bedöma på vilket sätt de kan tänkas medverka vid föreningens jaktstillfällen. Olika "behörighet" kan ges i förhållande till kunnighet. Ex. apportör vid duv-, kråk- eller andjakt, apportör vid småviltjakt, stående/

stötande vid småviltjakt, spårhund vid klövviltjakt och/eller grythundsarbete.

4. *Medverkan vid jaktstillfällen*. De som är intresserade av att hjälpa till vid jaktstillfällen, anmäler sig till kansliet och anger sin "behörighet". Vid duv-, kråk-, and- och klövviltjakt kan hundföraren delta som jägare. Vid övriga jaktformer deltar hundföraren enbart som icke betalande hundförare och utan vapen.

5. *Register över eftersöksekipage*. Vi hoppas att så småningom kunna upprätta ett register över kunniga eftersöksekipage, som vid behov kan stödja dem som vill ha hjälp med eftersök och apportering.

### Praktisk träning under våren

En kortkurs med fem praktiska träningstillfällen kommer att starta under senvåren. Den kommer att förläggas till måndags- eller onsdagskvällar och för att hinna med ett par pass före semestern skall anmälan göras till kansliet senast den 31 maj. Kostnad för kursen är 300 kr.

Denna kurs ger de ekipage som önskar medverka i höstens jakter tillfälle att kvalificera sig för detta genom att delta och visa sin kompetens.

## VAPENSERVICE I MALMÖ

medlemmar i Malmö Viltvårdsförening erhåller 10% rabatt på alla jobb mot uppvisat medlemskort

### OTTO'S VAPENSERVICE

Falkmansgatan 1, 217 62 .Malmö

Tel. 040 - 833 33 Mobil 0707 - 88 21 21 Fax 040 - 13 02 93

Öppettid: vardagar 8.30 - 16.00, torsdagar 8.30 - 18.00



## Studieverksamheten 1998/99

Nu är vi inne på den sista delen av verksamheten på cirkelarna för denna säsongen. En uppåtgående trend för Jägarskolan har för föreningens del inneburit att våra cirkelledare och Skyttesektionen haft fullt upp att göra under detta studieår. Följande cirkel har varit hörnstenarna denna säsong:

Bättre jaktskott	1 cirkel
Flugfiske	1 cirkel
Från skott till gryta	1 cirkel
Jägarskolan	5 cirkel
Tillagning av fisk	1 cirkel
Tillagning av vilt	1 cirkel

Tio cirkel har vi haft igång på Kvarnbygården, de flesta kurserna har även haft verksamhet utanför gården. Under våren har två temakvällar förlagts ute i naturen (Sturupsområdet - klövvilt samt Pildammarna - fåglar) Dessa temakvällar är en del av utbildningen för våra Jägarskolor. Förutom dess temakvällar har vi även haft besök av Leif Dahlgren som visat oss hur man skall flå och styckar ett vildsvin.

I mars var vi representerade på utställningen i Slagthuset vilket genererade en uppstart av en Jägarskola den 13 april.

Jägarskolan är som vanligt den cirkel som drar mest deltagare till våra cirkel. I år ca 50 deltagare. Vi på studiesektionen hoppas att dessa deltagare nu har fått "blodad" tand för denna typ av undervisning och fortsätter med någon av uppföljarna "Från skott till gryta" eller "Bättre jaktskott".

Efter dessa kurser finns ytterligare cirkel som vi varmt kan rekommendera nämligen "Handladdning" för Er som själva vill få en bra "stuk" på sin ammunition eller varför inte "Tillagning av vilt".

De cirkeldeltagare som utbildas inom i MVF:s regi hoppas vi kommer att fortsätta

vara aktiva inom föreningslivet och helst då inom vår förening. De cirkeldeltagare som vill bli medlemmar har möjlighet att för 200 koronor bli medlem för både 1999 och år 2000.


Med den stora kunskap våra cirkelledare har och den gedigna utbildningen vi kan erbjuda våra cirkeldeltagare är studiecirkel i MVF:s regi ett mycket bra alternativ i valet av "utbildningsinstitut". För att kunna ge en god utbildning krävs goda cirkelledare. Under verksamhetsåret har följande personer varit engagerade i cirkelverksamheten: Sven-Olof Alttrell, Olle Dahlkvist, Eskil Larsson, Lars-Göran Nilsson, Rickard Lundborg, Lennart Splittorff samt Göran Wilsson dessa personer har gjort ett förtjänstfullt arbete för föreningen, Viss cirkel (bl.a. Eftersök, Handladdning, Skydds jakt i tätbebyggelse) har vi ej kunnat starta upp på grund av för få deltagare. Hade dessa cirkel startats upp hade våra specialister på dessa områden Lennart Blomquist, Charlie Johnsson och Olle Lundborg ställt upp.

Inom studiesektionen finns även ungdomsverksamheten som Lena Eidelin är ansvarig för. Vidare ingår Lennart Gotthardsson med ansvarsområde Tema-kvällar.

Vi på studiesektionen (Anders, Lena o Lennart) vill rikta vårt uppriktiga och hjärtliga tack till samtliga cirkelledare och övriga som stöttat vår och föreningens verksamhet.

Ha en skön och härlig sommar !!!!

Anders Wahlström





## HAGELSKYTTE I STAFFANSTORP

Staffanstorps Sportskytteklubb

Tel. Klubbhuset 046-25 39 19

Här kan skjutas skeet, trap, hög fasan

### SSK:s öppettider:

Lördagar hela året kl. 11.00 - 17.00

Tisdagar och Torsdagar, sommartid kl. 16.00 - 20.00

Söndagar mot föranmälan 09.00 - 12.00

Ammunition tillhandahålls vid banan  
Serieavgift betalas i förskott i klubbhuset.

### Vägbeskrivning.

Från korsningen i rondellen på väg 108 och Dalbyvägen (Lusthuset) Staffanstorp kör väg 108 mot Lund till nästa vägkorsning, tag in till höger (ligger en motorbana) följ vägen framtill en skylt Staffanstorp Sportskytteklubb t.v. följ vägen fram till banan

## En lyckad jakt börjar hos



Länsmansg. 1 - 232 34 Arlööv

Tel 040 - 43 26 26

Fax 040 - 43 57 03

E-post: jakt.camo@swipnet.se

BESÖK ÄVEN VÅR HEMSIDA  
<http://home.swipnet.se/jaktcamo/>

**MVF:s hagelskytte** fortsätter som tidigare på Staffanstorps Sportskytteklubbs banor. Här kan skjutas skeet, trap och hög fasan.

Under tiden 1999-04-08 - 1999-09-30 varje helgfri torsdag mellan 18.00 - 20.00 kommer någon av MVF:s skjutinstruktörer att finnas vid skjutbanan i Staffanstorp.

Under juli månad finns dock ingen instruktör vid banan.

Nytt för i år är att träffkrav återinförs, för att få delta i MVF:s småviltjakter.

### Träffkrav för småviltjakter

- Prov skall verifieras skriftligen av MVF:s skjutledare och i möjligaste mån avläggas på SSK:s banor

- Prov kan avläggas valfritt på bana för Trap eller Hög Fasan

- Träffkrav på Jägar Trap, 9 träff av en 15-skottserie

- Träffkrav på Nordisk Trap och Hög Fasan, 13 träff av en 25-skottserie

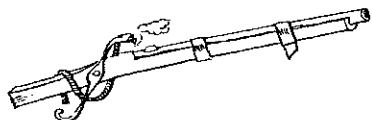
- Minst 3 godkända serier krävs för godkännande till MVF:s småviltjakter

- MVF:s skjutkort bör användas för notering av provresultatet och de kan erhållas på kansliet eller skjutbanan i Staffanstorp.

För att bli en bra hagelskytt fodras mycket träning på skjutbanan. Försök bilda grupper av skyttar som kan träffas och skjuta tillsammans på skjutbanan. Det skapar en större samhörighet och det blir roligare att åka ut och skjuta.

Skyttesektionen

Lars-Göran Nilsson



Sekreterare Lennart Mårtensson, stämme-ordföranden Sture Persson, MVF ordförande Eskil Larsson

MVF:s årsstämma, nr 97 i ordningen, avhölls på Kvarnbygården den 27 mars. Med anledning av att Otto Östberg, en för MVF betydelsefull ordförande och utvecklare hade avlidit, inledde Sture "Jolly" Persson kvällen med att berättade om vad Otto betytt för föreningen. Det var Otto som på sextioalet tog tag i den då slumrande föreningen. Genom goda kontakter inom kommunen utvecklades studieverksamheten i

kombination med jaktlig praktik. Den så kallade "Malmömodellen" blev känd i Jakt-Sverige. Skyddsjakten blev ett uppdrag för MVF och vi fick en hemvist på Kvarnbygården. Otto var en idégivare och "dynamo", som tillsammans med duktiga medarbetare skapade den moderna Malmö Viltvårdsförening. Anförandet följdes av en tyst minut till minnet av Otto.



Stämmedeltagarna med bl a Lennart Gotthardsson och Poul-Erik Jensen på första raden



Några av föreningens trotjänare: Erik Wallin, Artur Andersson, Elisabeth och Rudolf Andersson, Ragne Wedin och Sture Persson

Nedan:  
 MVF förtjänsttecken utdelas av ordföranden Eskil Larsson till Gunnar Westberg, Ingemar Held och Lennart Splittdorff



Den ordinarie årsstämmoförhandlingen vidtog och dagordningen klubbades raskt igenom av den för tillfället valde stämmodröranden. Eskil Larsson återvaldes som ordförande och inom styrelsen tillkom Ingvar Arildsson och Göran Wilson som nya suppleanter. Hur styrelsen konstituerat sig framgår av ”styrelse och kontaktpersoner” på sista uppslaget.

Efter förhandlingarna informerade länsjaktvårdare Poul-Erik Jensen om några aktuella frågor utifrån det nyligen genomförda Svenska Jägareförbundets rådslag. Detta kan ni framöver som helhet få del av via Svensk Jakt. För kvällen gav det grund för diskussioner främst om bly-frågan, jakttider och rovviltet.

## Ärtmiddag och uppvaktningar.


Efter stämman avåts en delikat ärtmiddag, tillredd av ”viltkocken” Rickard Lundborg. Vid det efterföljande kaffet utdelades MVF:s förtjänsttecken till tre mycket väl förtjänta medlemmar: Gunnar Westberg, alltid redo att hjälpa till när vi har tillställningar och arrangemang inom MVF. Ingemar Held, en häändig extra hand som ofta ställer upp på viltvårdsområde fyra. Lennart Splittdorff, kunnig cirkelledare som nog har rekord i att stimulera sina cirkeldeltagare att fortsätta som utbildning. Styrelsen tackar för ert engagemang och ser fram emot att även i fortsättningen ha kvar er som goda förebilder för oss andra.

*Text och foto: Lars G Truedsson*



MVF styrelse, stående: Jan Åkevall, Göran Wilson, Lennart Gotthardsson, Lennart Mårtensson, Lars Göran Nilsson. Sittande Lars G Truedsson, Mai Adielsson, Lena Eidelin, Eskil Larsson. Dessutom ingår Kjell Sandström, Lars Åke Larsson, Anders Wahlström och Ingvar Arildsson





## Änder i sång och verklighet

I essän "Folk som sjöng" från 1948 efterlyser Frans G Bengtsson, mest känd som författare till Röde Orm, men också en av våra största essäister, den folkliga sången så som han mindes den från sin nordvästskånska barndom. Det lackar mot jul och i köket bakas det pepparkakor: *"Min son, som gärna vill vara med i händelsernas brännpunkt när goda ting tillredas, har burit ut sin grammofoon dit och regalerar nu den snälla flickan med sina bästa melodier, till trygghet av gott samförstånd rörande kakorna. Sådant är som det skall vara: där piga och pepparkakor äro, där ha pojkar sedan urminnes tider haft sin trivsel, och stundom kunna de till och med lära sig små ansatser till ett vinnande sätt genom att vistas mycket i köket under strävan att göra sig omtyckta där.*

*Men det faller mig plötsligt in, att jag visserligen ofta hör grammofoon och radio från köket, men däremot aldrig sång från mänskliga läppar. Sådant tycks ha dött ut sedan jag var pojke. Man vrider på en knapp eller vevar på en vev, varpå maskiner levererar den sång eller musik som kan befinnas önskvärd. Förhåller det sig kanska så att dessa maskiners utsökta toner alstra en stor blyghet hos enkla lyssnare med sångröst och därmed kväva all möjlighet till sång hos dem?"*

Någonting att tänka på i detta tidevarv av melodiradioskval och musak. Jag förstår precis vad Frans G Bengtsson menade. Jag hade nämligen en sjungande mormor, sannolikt ganska jämnårig med de pigor som han i samma essä karakteriserar som *"ett stundom retligt och någon gång till och med tvärliskt och utkastande släkte,*

*men dock ofta sjungande, såväl i glädje som i sorg."* För Mormor var radion någonting man knäppte på när det var dags för nyheter eller kvällsandakt, därefter stängdes den av. Musiken stod hon själv för och Mormor tröttnade aldrig på att sjunga *Elvira Madigan, Alpens ros, Säg mig du lilla fågel* och andra paradnummer ur 1800-talets folkliga visskatt.

### Jaktmotståndare

Men vad har nu detta med änder och andjakt att göra? Jo, Mormors sjungande gjorde mig tidigt till andjaktmotståndare. En av hennes favoriter var nämligen *Vildandens sång*:

Till nordliga landen vi flögo om våren,  
att häcka i säven, som förut om åren...

Med inlevelse sjöng hon strof efter strof om den lyckliga andfamiljens tragiska öde när jägarna ställer till med blodbad och skingrar de överlevande änderna:

Min make är skjuten, hans ångestrop  
skallar.

Jag manade då, till flykt mina små...

Och hur den ensamma andmamman för-  
tvivlat letar efter sina ungar:

Se'n dess har jag varit, båd' fjärran och  
nära

Runt stränderna farit, och sökt mina kära  
Men aldrig ändå, har jag sett mina små,

Men aldriiii ändåååå, har jag sett miina  
småååå.

Pekoral och ett tvivelaktigt förmänsklig-  
ande av djuren, javisst, men jag var kan-  
ske fem-sex år och svalde naturligtvis  
betet med krok, sänke och rev. Hade jag  
levt i stan och aldrig fått naturlig kontakt

med djur, jakt och jägare, vet ingen hur det kunde gått. Kanske hade jag nu varit med i Djurens-Befrielse-vad-det-nu-heter-för-någonting. Hemska tanke!

Sedan dess har emellertid mycket vatten flutit under mitt livs brospann och en hel del av den klagande vildandens släktingar har fått sätta livet till när de mött mig vid slingrande åkanter, myggomsurrade sjökanter, näckrostäckta dödisgropar, pilomsusade mägergravar, i sjöstövlar på översvämmade madmarker, över gyllengula kornstubbar, vid öresundskustens strandängar och långgrunda marskstränder eller på skärgårdarnas våglickade hållar. Oftast har jag haft fast mark under fötterna, men jag har också jagat från flottar och från flatbottnad stakeka ute i Tåkerns oändliga vasshav och ranglig plastbåt bland Hammarsjöns nästan ogenomträngliga bälten av flytbladsväxter. Det har naturligtvis mest blivit gräsänder, men

också många krickor och bläsänder samt en del stjärtänder, skedänder, viggår, knipor och ejdrar.

Kan du se skillnad på de olika änderna? Det är verkligen inte det lättaste, för i vinterdräkt stämmer de inte alltid överens med fågelböckernas färgplanscher. Men du bör kunna skilja dem åt; det minsta man kan begära är att man som jägare ska veta vad man skjuter på – eller har skjutit. För det är definitivt så att det inte går att artbestämma alla änder innan skottet går, speciellt som andjakten ofta äger rum i dåligt ljus. Gräsand, kricka, stjärtand, skedand och knipa klarar man nog tack vare storlek, arttypisk flygprofil eller säreget vingljud, men för övriga är det mer eller mindre svårt.

Till och med namnen kan ställa till problem. Vem har inte skjutit brunackor och sedan förgäves slagit upp arten i en fågelbok? Många tycks tro att brunacka är ett



Andjakt på klassiskt vis från flatbottnad stakeka i Tåkern.

skåniskt ord för brunand, och ibland kallas de också brunänder. Men brunand är en helt annan art. Namnet brunacka är ett arv från vår tid under danskt välde. Brunacke heter den på danska, bläsand på svenska.

### Sommarkostym

Ett av skälen till att de olika arterna kan vara så svåra att känna igen under jakt-säsongen är att de byter dräkt två gånger om året. Alla har väl lagt märke till att gräsandhannarna är dåligt utfärgade i början av säsongen, och att detta gäller alla hannar, inte bara ungfågglarna. Andrakens välkända finkläder, med brunt bröst och med huvud och hals i metallskimrande grönt, anläggs inte förrän en bit in på hösten. Det är hans praktdräkt, och den kommer väl till pass då han i vinterkvarteret ska fria till sin utvalda. Sedan fortplantningsbestyren är undanstökade byter han till eklipsdräkt, en mera språkslös sommarkostym i brunt, för att till hösten än en gång ta på sig högtidskläderna och de sig ut på giljarstråt.



Apportören är oundgänglig på andjakten.

Krickan anlägger praktdräkten betydligt senare, och därför skjuts inga utfärgade krickhanar förrän alldeles i slutet av säsongen – om vädret visat sig nog vänligt att locka de små flyttänderna att stanna kvar hos oss så länge. Bläsanden är också mycket sen och själv har jag aldrig skjutit en utfärgad bläsandrake. Däremot kan man då och då på senhösten få tillfälle att glädja sig över en sirlig och elegant stjärtandhane i grått, svart, brunt och vitt.

Att änder är särskilt känsliga för bly och därför nästan ofelbart dör om de får i sig några enstaka blyhagel under fodersöket, vet alla vid det här laget. Det är anledningen till att vi numera måste använda alternativhagel på andjakten. Tyvärr har stålhagel visat sig ineffektiva på håll över cirka 25 meter om man inte skjuter med extra tung laddning. Men å andra sidan finns det ofta ingen anledning att skjuta på 30 meter och däröver. Få skyttar behåller sitt vapen så väl att han eller hon säkert träffar en snabbt flygande fågel på det avståndet. Gäller det änder som slår i en liten damm i skymningen blir hållen i regel inte heller längre än att stålhagel och en ganska öppen bössa fungerar alldeles utmärkt. Men järn är lättare än bly, så tänk på att gå upp ett par steg i hagelnummer! US4 kan vara lagom stålhagel vid kvällssträck på änder.

Den som inte tror riktigt på stål kan skjuta med hagel av vismut eller wolfram (tungsten). De är bättre, men också betydligt dyrare. Och skillnaden syns. Jag stod i höstas på flotte långt ute i en smålandssjö och sköt uppklippade änder. Flottarna låg på öppet vatten med ett par hundra meters mellanrum som ett band tvärs över en av sjöns större vikar. Alla sköt med stålhagel, utom jag, som använde vismut. Men det visste bara jag själv. Efter jakten undrade ett par av de andra jägarna hur jag bar mig åt. Deras änder tvärdög sällan i skottet,

men de hade sett att många av mina kom ner i paket. Hundförarna hade gjort samma observation, så det var uppenbart att vismuthaglen var effektivare än stålhagel. Men oavsett vilken typ av alternativhagel man skjuter med, är hunden viktigare vid andjakt än vid någon annan jakt. En vingad and ska om möjligt genast få ett nådaskott (se upp med rikoschetter från vattenytan), annars gör man det ovanligt svårt för hunden. De änder hunden inte finner, brukar, om de endast är skadskjutna, ligga på land i strandkanten nästa morgon.

### När brunackorna drar

Att man måste använda alternativhagel även vid andjakt mitt uppe på torra land känns lite bakvänt. Får man skjuta harar och fasaner där med blyhagel, borde det också gälla änder. Någon kanske invänder att det inte är så ofta man jagar änder över torra land, men det händer faktiskt och för några decennier sedan var det betydligt vanligare. Jag vet inte vad som hänt, men jag tycker det verkar som om änderna helt slutat dra uppåt land till kornstubbarna i början av säsongen. Kanske beror det på



Skedandens stora och breda näbb gör att arten ser framtung ut i flykten.

att dagens tröskor inte lämnar kvar många korn åt dem. Förr i tiden kunde de slå i mängder på en kornstubb i skymningen. Jag hade min bästa andjakt någonsin på en kornstubb i trakten av Slågarp för lite mer än tjugo år sedan. Himlen var prickig av hundratal änder som kom flockvis på hög höjd och tveklöst singlar ner på stubben. Till en början stod jag gömd i slänten ner till en dödisgrop och sköt på förbiflygande änder. Eftersom de inte tycktes bry sig om mig ställde jag mig helt öppet i kanten till åkern och fortsatte jakten där. Det enda som hände var att flockarna delade sig och flög på ömse sidor om mig, men de höll sig ändå inom bekvämt skotthåll.

Efter ett tjugofemtal änder lade jag av och bara tittade på skådespelet. Jag hade säkert utan större ansträngning kunnat skjuta över femtio fåglar, men vad skulle jag med så många till? Två dagar senare var jag tillbaka med en kompis. Men då hade änderna nästan slutat dra och vi fick bara ett dussin tillsammans. Men det var vackert det också.

Till skillnad från övriga simänder föredrar bläsanden att likt en gås beta grönfoder på land. Det händer att stora bläsandflockar vandaliserar höstgrödorna neråt Gässie och Vellinge och då erbjuder en förnämlig sträckjakt, kanske i stil med den gräsandjakt jag just berättat om. Har någon varit med om detta? Och framförallt, om det händer igen vore jag tacksam för en signal på tel 46 93 50. Jag skulle gärna vilja göra ett reportage för Svensk Jakt från en sådan jakt. Ring mig när brunackorna drar!

Text & Foto Sten Christoffersson





# JAKTÅRET SOM GÅTT







Bild: David Hewitt

# JAKT OCH VILTVÅRD



## INFÖR HÖSTENS JAKTER

Din skjutskicklighet och bekantskap med vapnet håller du bäst levande genom att regelbundet besöka skjutbanan. Det är lika viktigt inför all jakt, oavsett om den sker med hagel- eller kulvapen. För den som avser att delta i de jakter som ordnas av MVF ställs det, utöver jägarexamenskompetens, även följande krav:



### Småviltjakt

Deltagare i småviltjakt skall ha tränings-skjutit före deltagande i jakt. Minimikravet för denna träning är att:

- ha genomfört minst tre serier med 13 träff på 25 duvor eller minst 9 träff på 15 duvor med dubbelskott.

- genomförda valfritt på Nordic trap eller hög fasan.

- kraven skall verifieras av MVF skjutledare och genomföres därför lämpligen på Staffanstorps Sportskyttebana.

Särskilt skjutkort för ändamålet kan erhållas genom att kontakta kansliet. De kommer också att tillhandahållas på skjutbanan i Staffanstorp.

Vi rekommenderar dig att besöka Staffanstorp skytteklubbs banor, där vi för närvarande förlagt vår skytteutbildning. Där kan du sjkuta både Trap, Skeet och Hög fasan, vilket ger en allsidig träning inför höstens jakter. Där har du också stor chans att träffa andra MVF-kamrater.



### Klöviltjakt

För att delta i klöviltjakt krävs, för dem som nyligen avlagt jägarexamen, närvaro vid information inför höstens klöviltjakt. Därefter krävs deltagande i denna information minst vart 4:de år. Desutom krävs godkänt skjutprov för älgskytte-märket i brons, alt "nya skyttet", serier med skott mot stillastående och löpande älg, eller älgdekalen. Vill du göra det senare kan du anmäla ditt intresse till kansliet. Information inför höstens klöviltjakt kommer att ges tisdagen den 10 augusti.



### Avståndsbedömning och artkännedom

När har du ett vilt inom räckhåll för hagelbössan? Var har du längsta skjutavstånd på klöviltpasset? När du är i jaktsituationen är det inte utrymme för spekulationer och lösa gissningar. Det är också lätt att ta miste, särskilt när du skall bedöma avstånd över öppna ytor. Tag till en god vana, att när du är ute på en promenad, bedöma avståndet till en punkt och sedan stega dit för kontroll.

Artkännedom är en annan viktig färdighet. Särskilt viktig är den vid klöviltjakter, där det i regel är stränga restriktioner om vilka djur som får skjutas. Bästa sättet att träna detta är att studera djuren ute i naturen, så snart tillfälle ges. Några besök i Skånes djurpark kan ge tillfälle till detalj-studier, ex av de olika klöviltarten.

Charlie Johnsson

# TEMAKVÄLL STYCKA VILDSVIN

Temat för kvällen den 16 februari var styckning av vildsvin. En repris som sannolikt efterfrågats på grund av att svinen blir vanligare i jaktmarken och att de är lite annorlunda att ta hand om jämfört med hjortdjuren. Leif Dahlgren visade sin skicklighet med slaktkniven och gav många goda råd om vad man bör tänka på för att få ut det mesta möjliga av bytet.

Renlighet är naturligtvis A och O för att inte smak och hållbarhet skall försämrats. Redan vid flåningen är det viktigt att tänka på det. En "skinn-hand" som inte får komma i kontakt med köttet är ett knep att ta till. Du bör flå djuret ganska snart efter att det är skjutet. Svinen är lättast att flå när de är varma och du bör dessutom öppna bogarna så att du kan ta ur de blodlever som samlas där efter ett skott i det vitala träffområdet. Rensar du inte ut detta innan kroppen hängs kommer du att få skära bort onödigt mycket i efterhand.

Leif gav också några matlagningstips, bl a på en kryddstark rulle och på läckra honungsgrillade revben som de lyckliga vinnarna vid utlottningen av det styckade köttet fick med på köpet.



Styckmästaren Leif Dahlgren redo att ta sig an det passade svinet

Kvällen till ära hade vi även tillgång till en galt. Leif kunde därför också visa hur man går tillväga för att ta loss trofféerna, galtens betar. Det som syns är bara en liten del av beten. Cirka två tredjedelar av underkäksbeten ligger dold i käkbenet, vilket en och annan olycklig jägare upptäck först när de sågat igenom käkbenet. Vildsvinskött kan innehålla trikiner. Därför bör det besiktigas av veterinär. Det vanligaste sättet är genom ett prov från "njurtappen", en bit av mellangärdets övre köttiga del.

Vänster: Det är bara c:a en tredjedel av underkäksbeten som syns utanför käkbenet.

Text och foto: Lars G Truedsson



## HUR MÅNGA KATTER?

Hur många katter nedlade skyddsjägarne förra året? Rätt svar är 432. De två sista siffrorna hade råkat bli omkastade i statistiken.



## MEDARBETARE TILL REDAKTIONSKOMMITTÉN

Det är trevligt om många medlemmar engagerar sig i föreningens verksamhet. Det bidrar också till högre kvalitet och säkerställer att viktiga funktioner ej blir beroende av enstaka personers möjlighet att medverka.

Vi söker medarbetare med intresse för layout och med tillgång till Pagemaker, helst PC-version.

Kontakta redaktören för vidare diskussion.



## CIRKELLEDARE

Studieverksamheten är viktig. Den utvecklar oss både som jägare och som individer tillsammans med andra med samma intressen. Den ger också en trevlig social samvaro för deltagare och cirkelledare.

Föreningen har behov av fler som vill dela med sig av sina kunskaper, antingen som cirkelledare eller medhjälpare med enstaka moment i en studiecirkel.


Vill du komma med och hjälpa till kan du ta kontakt med Anders Wahlström (tel 040-93 32 86), eller kansliet.

## FÖRENINGENS DAG

I samband med Malmö Festivalen kommer som vanligt Föreningens dag att avhållas med Malmö Fritid som huvudman. Troligen flyttas evenemanget från Kungsparken till Malmö gamla I.P., bakom Stadsteatern och eftersom andra evenemang samtidigt äger rum i Magistratsparken, blir arrangemanget av större intresse.

Studieförbundet manar medlemsorganisationerna att delta, vilket hörsammas av bl a MVF, SKK och Friluftsförbundet.

Möt upp Du också! Antingen i monter eller som besökare!



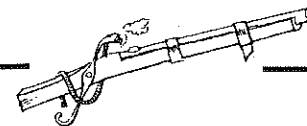
## UT PÅ SKJUTBANAN!

På flera platser i MVF-Bulletinen ser du uppmaningen att besöka skjutbanan och att övningskjuta. Här kommer en till: Gör som styrelsen! Vi bestämde gemensam träff på Staffanstorpsbanan som en uppstart inför en serie övningsstillfällen, väl fördelade fram till jaktsäsongens start.

## MEDLEMSANNONSER

**Frystolett TE-BE 4** är energisnål miljövänlig tar liten plats, knappt använd. 2300kr, Tel040-960038.

**Storlien** vecka 37, 38 stuga 63 kvm<sup>3</sup> sovrum 8 bäddar WC dusch torkskåp alla bekvämligheter, Tel040-960038.



## Fågel- och rådjursstudsare

För ett hundra år sedan var en 8 mm studsare finkalibrig, och när Husqvarna började tillverka repeterstudsare på 20-talet var det 9,3 som gällde i början - en lagom kaliber. Idag är det väl kaliber 5,6 eller som dom säger i USA .22, .220, .222, .223 osv som man först tänker på när det talas finkalibriga småviltstudsare.

.22-kalibriga patroner med centralantändning har funnits länge. Redan 1912 introducerade Savage-fabriken .22 Hipower (5,6\*52R). Idag känner vi den som en typisk och ganska vanlig brytvapenpatron, men den gången var det i Savage bygel-reper Model 99 (den kom fram 1899) som patronen användes. En kedja är som bekant aldrig starkare än den svagaste länken, i det här fallet var nog Model 99:an den svaga punkten. Den var helt enkelt ingen precisionsstudsare. Men idag snart 90 år senare har många jägare klappat sin kombinationsböss och prisat precisionen. Den patron som betydde mest för .22-skytte i USA var kanske .22 Hornet, som kom i slutet av 20-talet. När Winchester såg att folk ville ha kaliber .22, tog man snabbt fram sin egen patron: .220 Swift. Om .22 Hornet var Mr. Little, var .220 Swift Mr. Big.

.220 Swift förtjänar några rader. Den introducerades 1935 och slog alla hastighetsrekord - 4140 fps (feet per second) dvs 1262 m/sek - med en 3,1 grams kula, enligt vissa kan blyet i kulorna börja förångas (tro det den som vill!) Trycket i kammaren på 55000 psi är också imponerande. 60000 psi lär vara gränsen för att använda mässing i hylsorna. Lägg till detta att man inte kan få iväg kulan snabbare än krutgasen expanderar framåt i pipan, även här ligger .220

Swift nära gränsen, i varje fall vid normal omgivnings-temperaturer. Den här patronen imponerar verkligen, tekniskt i varje fall.

Nu är vi således framme på 30-talet och i USA var bygelreperen för många det naturliga valet, därför tog man fram ytterligare 2 patroner för dessa: .218 Bee och .219 Zipper. Det skulle ta ett tag innan man insåg att bygelreperen inte kunde ge den precision som krävdes för att matcha dessa patroner. Savage var en fabrik med många lyckade patroner, till exempel .250 Savage, ibland kallad .250-3000, 3000 står för den ursprungliga utgångshastigheten i fot per sekund. När man behövde en .22a neckade man ner denna hylsa och döpte skapelsen .22-250. Den här nya patronen fick snabbt rykte om sig att vara välskjutande och nästan lika snabb som .220 Swift, lägg därtill att den ansågs lättare att handladda.

Handladdning av patroner för röksvagt krut kom igång i USA redan på 30-talet. Tillbaka på 1800-talet laddade nog de flesta sina svartkrutspatroner själv, men när röksvagt krut kom ansågs det för avancerat och farligt för amatörladdare, det tog 30 år innan det åter blev vanligt. Idag anses som bekant svartkrutet vara betydligt farligare än de röksvaga. Det fina med .22-250 jämfört med .220 Swift var en brantare bröstvinkel som minskade behovet av att justera hylslängden mellan om-laddningarna.

**Gynna våra annonsörer  
de stödjer oss!**

Remington lär vara amerikans äldsta vapentillverkare. Vapentillverkning kan spåras tillbaka till 1816. Som jämförelse kan nämnas att skrivmaskinen Remington började tillverkas 1873. Liksom Husqvarna har även Remington tillverkat symmaskiner en tid. Mindre känt är kanske att Remington 1973 var mycket nära att köpa AB Norma Projektfabrik i gamla Sverige. Förhandlingarna var klara och datum satt, när affären stoppades av en antitrust avdelning av Dept. of Justice.

1950 presenterade Remington sin .22 Remington som kom att bli den kanske största säljaren av dem alla. En vettig och kort patron som gjorde det möjligt att bygga nätt fina studsare. Efter några år kom .22 Magnum som aldrig fick någon större spridning. Nu är vi inne en bit på 50-talet och både USA och NATO skulle ha nya militärpatroner, vad var naturligare än att utgå från den populära .22an. 1957 presenterades .223 Remington som en militär patron. Tillgången till billiga militära surplus hylsor har sagts vara en av anledningarna till att .223-an har uppnått sin popularitet i USA. Amerikanska soldater sändes till Vietnam med Colt AR 15, i just denna kaliber, ett vapen som många gärna bytte ut med den ryskare och rustikare Kalashnikov. Jämfört med .222 R är .223-hylsan ca 2 mm längre.

Till Sverige kom .222 Remington runt 1960, ungefär då 30-06-febern slog till här i landet. Tittar vi i Vapen-Depötens katalog från 1971 finns det 6 olika patroner från 3 olika tillverkare, alla med kulvikt 3,2 gram. Räffelstigningen var som standard ett varv på 14" (ja, tum alltså). Den räffelstigningen och den kulan passade mycket bra ihop, mycket träffsäker. Ett litet aber i

kråksången var dock att den svenske jägaren ofta hade tänkt sig att ta hem bytet för grytan. I USA användes .222an som varmint-rifle (skadedjurs-studsare) utan tanke på köttet, och på kortare håll kunde den effektivt förstöra det kött som var tänkt för grytan. 1981 hade Vapen-Depöten 11 typer av patroner i kalibern, varav en 3,4 grams från Norma och en 3,6 grams från Winchester. Detta var bra försök på att tillverka köttvänliga patroner, och snart tog Norma steget fullt ut och presenterade 4 grams kulan. För att öka kulvikten ökade också längden på kulan, Detta borde egentligen kräva en annan räffelstigning, säg ett varv på 12 tum, men vem kan ändra på räfflingen när pangaren står i vapenskåpet. Återstår att hålla sig till lättare kulor eller byta vapen.

För vanliga jaktvapen ligger räffelstigningen för .223 just på ett varv på 12", och amerikanska Federal tillverkar en jaktpatron för .223 med 4,5 grams kula.

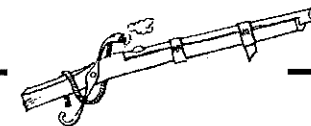
1999 tillverkar Norma 3 patroner för .222: helmantlad 3,2 gram, blyspets 3,2 gram, och Rådjur på 4 gram. För .223 tillverkar Norma inga färdiga patroner utan endast hylsor. Själv har jag noll jakterfarenhet med .222, men efter ett antal intervjuer har utkristalliserats att Normas fabriksladdade (975 m/sek) 3,2 grams blyspets på håll kortare än 50 meter kan kraftigt begränsa möjligheterna att presentera en vacker stek i köket. Däremot så fungerar det bra på lite längre håll när hastigheten har sjunkit. Till 3,2 grammarens fördel måste sägas att den tycks skjuta mycket bra i så gott som alla vapen medan de tyngre (speciellt 4 gram) måste provskjutas i varje enskilt vapen - i en del går det bra, i andra inte alls.

Måste man inte ha en klass 2 kaliber utan

kan nöja sig med en klass 3, är .22 Hornet en trevlig bekantskap. Det finns ett bra sortiment av fabriksladdade patroner, och kulvikter kring 2,9 - 3 gram. .22 Hornet är klart köttvänligare än .222, och välskjutande ut till 120-150 meter, allt efter vem man talar med. .22 Hornet har ungefär halva anslagsenergin av en .222a på 100 meter. Vill man Jaktklassiker (forts)skjuta billigt utan att ladda själv är .22 Magnum ett annat klass

3-alternativ, det är en kantantänd patron med i stort sett halva anslagsenergin av .22 Hornet. Själv är jag nöjd med både kraften och precisionen (ut till 100 m) hos denna den minsta klass 3an. .22 Magnum's kulor ligger ofta på 2,6 gram men det finns tyngre - som Federal 3,2 gram.

Jan-Erik Vallin



### Laddutrustning / Lyman, RCBS

Laddpaket / Rockchucker Master kit 3 186 kr

Hylsor / Starline, Remington, PMC, Federal, Norma

Krut / Norma

Kulor / Barnes, Hornady, Nosler, Sierra, Speer

Tändhattar / CCI, Federal, Remington, Winchester

Ammunition / Federal, PMC, Sellier & Bellot, Winchester, Norma

Övningsammunition / ex. 30-06 från 150 kr / 50 st. Finns även i andra kalibrar.

Jaktammunition / ex. 30-06 från 115 kr / 20 st

30-06 Federal Trophy Banded 11,7 g 296 kr / 20 st

30-06 Federal Woodleigh 11,7 g 251 kr / 20 st

Slugg / Winchester, Federal, Prisex, Winchester 31 kr / 5 st

Kikare & Kikarsikten / Bushnell, Smidt & Bender, Simmons, Bauch & Lomb

Detta och mycket annat hittar Du i vår katalog.  
Beställ katalogen GRATIS - ring, faxa eller skriv till oss.

**Din leverantör i Skåne  
Besök oss gärna i Vellinge**



Vapex Import & Export AB

Box 147, 235 22 VELLINGE

Ordertel: 040-420323 Fax: 040-424563

e-mail: [order@vapex.se](mailto:order@vapex.se), hemsid: <http://vapex.se>

ORDER PER POST ELLER FAX

Öppet vardagar 9.30-18.00.



## Mil Sec

En av MVF-Bulletinens trogna annonsörer är Mil Sec. Namnet kommer ur Military Security och anger företagets ursprungliga inriktning. Idag kan man beskriva företaget som att det har två huvudspår. Det ena att skydda det ömtåliga i samhället och det andra vapentechnik. Båda starkt integrerade i varandra.

Skyddssidan har sin största kundkrets bland företag, men privatkunderna ökar i takt med den osäkerhet människor känner. Inbrottskydd är efterfrågade och finns av flera olika slag. Fönster är en av byggnads svagare punkter. Ett sätt att förstärka dem är *Profilon*, en polyesterprodukt som monteras direkt på glaset och bildar ett otroligt starkt laminat. Det stoppar för stöld genom smash and grab och ger som extra bonus ett stopp för splitterskador. Har du behov av extra stor säkerhet så kan Mil Sec även tillhandahålla skottsäkert glas av högsta italienska kvalitet.

Har tjuven väl kommit in kan han fortfarande mötas av motmedel. *Smokecloak* är ett effektivt sådant. En rökgenerator som startar automatiskt när inbrottslarmet utlöses och snabbt fyller lokalen med en dimma som minskar sikten till c:a 30 cm, vilket gör det mycket svårt att orientera sig i lokalen och än mer omöjligt att plocka till sig något. Röken är ofarlig för människor, elektronik och möbler. Utrustningen skadas inte, men det skapas tid för väktare eller polis att hinna ingripa.

Mil Sec har många andra förslag till lösningar på säkerhetsfrågor men eftersom behoven är så varierande, rekommenderar jag dig att ta kontakt för en rådgivning både i stora och i små frågor.

Pistoler är den stora produkten på vapensidan, både vad avser försäljning av nytt, custombyggen och reparationer. Var och en kan få utformat sitt favoritvapen helt efter sina önskemål eftersom Anders och Pelle behärskar hela processen i tillverkning av ett vapen. Tävlingskyttar är en stor kundkrets. Precision och tålmod är nyckelord i detta sammanhang.

Mil Sec kan också ge all tänkbar service på jaktvapen. En ny studsarpipa svarvas fram ur högklassiga pipämnen och anpassas till ditt vapen. Behöver du en ny kolv kan du välja glasfiber eller laminerad björk. Båda materialen är så formstypa att du garanterat får en friliggande pipa. Laminatkolven ytbehandlas med färgad epoxilack som ger ett otroligt starkt ytskydd. Andra arbeten som du kan få utförda hos Mil Sec är plastinbäddning och kikarmontage. Köper du ett fint kikarsikte till din studsare skall du också satsa på högklassiga kikarfästen och en professionell montering. Det är sådana åtgärder som ökar din studsares precision.

Söker du begagnat vapen kan det löna sig att kontakta Mil Sec och berätta dina önskemål. De har ett brett kontaktnät och chansen är stor att de kan hjälpa dig att finna det du önskar.

Och slutligen: Det kan vara bra att få sett över vapnet innan nästa jaktsäsong. Men beställ tid för det nu! Kön växer snabbt framåt sommaren.

*Red.*



**Mandel och vitlöksfärserade fasanbröst  
ackompanjerade av en rosmarin-  
gräddsås och grönsaks-lasagne,  
4 portioner**

## Brösten

4 st Fasanbröst  
1/2 dl skällad skalad och rostad mandel  
Färsen på de urbenade låren  
100 g Fläskfärs  
15 st skalade vitlöks klyftor  
1 st ägg  
1/2 dl Havregryn  
Vispgrädde

## Såsen

5 dl Visp grädde  
1/2 dl Färs rosmarin 2 tsk torkad  
SoP = salt och peppar  
1 dl vitt vin

## Lars-Agne

Koka en köttfärsås på de grönsakerna du har hemma fast utan kött då. Man kan oxå gå och köpa grönsaker om man nu inte har så mycket hemma. Gör sedan som det står på larsagneplatte-kartongen.

## Hur gör jag med Fasanen???

Börja med att grovhacka mandeln och vitlöken. Blanda sedan alla ingredienser. Tillsätt grädde så att färsen blir härligt kladdig men ändå ganska fast! Smaka av med SoP. Lägg ut ca 30cm alufolie på arbetsbänken, lägg sedan lika mycket plastfolie ovanpå. Lägg sedan ett bröst med skinnet nedåt på foliet. Vik undan "innerfilèn" och gör ett snitt i bröstet i motsatt riktning och vik den biten oxå åt sidan. Gör samma sak på det andra bröstet. Placera en generös klick färs på bröstet som ligger på folien Lägg bröst nr 2 ovanpå med den tjocka ändan åt det andra hållet. Rulla ihop från sidan och dra ihop ändarna som en smällkaramell. Stek i ugn 180° c ca 40 min.

## Såsen

Koka grädden tillsammans med vin och rosmarin till den blir tjock och ca 3dl är kvar, smaka av med SoP och servera fasanrulladen som ni skurit i 2 delar diagonalt över rulladen. På en spegel av gräddsås ackompanjerad av er fantastiskt goda Lars-agne. Rött vin till och en vacker kvinna rekommenderas. Lycka till

*Rikard Lundborg*

**KURTS  
JAKTBOD**  
VÅRGATAN 11  
HÖR  
TEL 0413-224 87

**VAPEN**

**VAPENSKÅP**

**AMMUNITION**

**JAKTTILLBEHÖR**

**Tisdag - fredag kl 09.00 - 18.00**  
**Lördag kl 09.00 - 12.00**  
(Måndag stängt)

## STYRELSE OCH KONTAKTPERSONER

### Styrelse

Eskil Larsson, ordf..... 040-44 02 98  
Lars G Truedsson, v.ordf.. 040-41 12 23  
Kjell Sandström, sekr ..... 040-30 18 91  
Jan Åkevall, kassör ..... 040-96 00 38  
Mai Adielsson..... 040-49 30 23  
Lennart Gotthardson ..... 046-25 49 71  
Lars Åke Larsson ..... 040-48 50 69  
Lars Göran Nilsson ..... 040-46 07 06  
Anders Wahlström ..... 040-96 32 86

### Styrelsesuppleanter

Lennart Mårtensson,vsekr 040-40 37 77  
Lena Eidelin v. kassör ..... 040-93 91 30  
Ingvar Arildsson ..... 040-15 07 11  
Göran Wilson ..... 040-16 31 48

### Sektion PR-Red.kommitté

Lars G Truedsson ..... 040-41 12 23  
Sten Christoffersson ..... 040-46 93 50  
Thomas Laurell, web-m ..... 046-14 40 48

### Sektion Utbildning

Anders Wahlström ..... 040-96 32 86  
Lennart Gotthardson ..... 046-25 49 71  
Lena Eidelin ..... 040-93 91 30

### Sektion ungdom

Lena Eidelin ..... 040-93 91 30

### Sektion Jakt & Viltvård

Charlie Johnsson ..... 040-46 65 05  
Eskil Larsson ..... 040-44 02 98

### Sektion Skydds jakt

Tage Andersson ..... 040-94 19 41  
Bengt Örneberg ..... 040-91 50 41

### Sektion Skytte

Lars Göran Nilsson ..... 040-46 07 06  
Jan-Åke Fransson ..... 040-49 48 07

### Sektion Provledare

Bo Berggren ..... 040-40 21 48

### Sektion Kvarnbygården

Mai Adielsson ..... 040-49 30 23

### Sektion Medlem

Lars Åke Larsson ..... 040-48 50 69  
Gunnar Westberg ..... 040-12 22 04

### Revisorer

Raimo Issal ..... 040-49 05 88  
Carl Johan Lindblad ..... 040-49 94 90  
Åsa Laurell, suppl ..... 046-14 40 48  
Jonas Rosengren, suppl ..... 046-29 34 02

### Valberedning

Bo Berggren ..... 040-40 21 48  
Sven Alttrell ..... 040-16 11 91  
Jan-Åke Fransson ..... 040-49 48 07

### Kansli: MALMÖ VILTVÅRDSFÖRENING, KVARNBYGÅRDEN

Adress: Östra Kattarpvägen, Pl 564, 212 91 MALMÖ

Exp.tid: Må och On kl 08.00 - 15.30. Fr kl 08.00 - 12.30 Telefonsvarare övrig tid.

Telefon: 040 - 49 49 30 Postgiro 63 86 89 -0

Hemsida: <http://www.mvf.nu>

e-mail: [malmoviltvardsforening@malmo.mail.telia.com](mailto:malmoviltvardsforening@malmo.mail.telia.com)



### MEDLEMSAVGIFTER I MALMÖ VILTVÅRDSFÖRENING

Vuxenmedlem	200 kr/år
Ungdom upp tom 18 år	100 kr/år
Make/maka/sambo	75 kr/år exkl. MVF-Bulletinen

## ALLT INOM TELEKOMMUNIKATION

Jaktradio

Telefoner

Telefax

Kommunikationsutrustning

Hörselskydd (Peltor)

Telefonväxlar

Mobiltelefon (NMT/GSM)

KÖPERDUHOS:

# oeom telecenter AB

MALMÖ: Lundavägen 64 040-18 98 50

LUND: Fjelievägen 046-13 53 80

TRELLEBORG: Hedvägen 17 0410-18 400

HELSINGBORG: Lilla Garnisonsgatan 29 042-15 23 43

KRISTIANSTAD: Norretullsvägen 15 044-20 98 80

HALMSTAD: Laholmsvägen 91 035-16 91 00

EGEN SERVICE I MALMÖ

Studie  
främjandet

Det naturliga studievalet!

Språk - Data - Miljö och natur - Dans - Teater

Konst - Foto - Musik - mm

Tag kontakt med Studiefremjandet. Vi har resurser!

Fackmän, fotolabb, videokameror, videoredigering, inspelningsstudio, datalabb, projektrum och kopieringsmöjligheter.

Besök vår hemsida [www.sfr.se/svs](http://www.sfr.se/svs)

Studiefremjandet, Box 170 79, 200 10 MALMÖ

Triangeln Föreningsgatan 7

Sofiepark Ystadsgatan 53

Tel 040 - 10 87 80

Tel 040 - 672 72 40

Fax 040 - 10 87 99

Fax 040 - 672 72 49





Måndag o Fredag 8.00 - 17.00 Tisdag - torsdag 8.00 - 20.00

[www.djursjukhuset.m.se](http://www.djursjukhuset.m.se)

Tidsbeställning: 040 - 22 90 00

Jour dygnet runt, alla dagar

040 - 94 15 64

Dropp in vaccination må-fre 08.00 - 18.00



Djurshopen är öppen:  
Måndag - Fredag 8.00 - 18.00

Cypressvägen 11, 213 63 Malmö

Beg vapen köpes  
och säljes

### Vapenreparationer

- Kaliberändringar
- Tryckjusteringar
- Plastinbäddningar
- Pipbyten på kulvapen
- Ljuddämpare
- Kikarmontage, även special
- Tillverkning av laminatkolvar
- Försäljning och montering av glasfiberkolvar
- Custombyggen av studsare, pistoler och revolverar



Öppettid 10.00 - 18.00

Telefontid 15.00 - 18.00

*Mil Sec Defendor AB*

FD vapensmedjan Nilsson o Spuhr

N Grängesbergsgatan 4, 214 44 MALMÖ Tel. 040 - 92 67 70