

MVF- BULLETTINEN

MEDLEMSTIDNING FÖR MALMÖ VILTVÅRDSFÖRENING



Nr 4-99

VAPENCENTRALEN

- Din jaktbutik i Malmö -

Nya och begagnade vapen till mycket vettiga priser!

Julklapptips

Ammunition Sellier & Bellot normalkaliber, jakt	20 st från 210:-
Ammunition Sellier & Bellot normalkaliber, övning	20 st från 110:-
Kikarsikte Zeiss 3-12x56	från 7.769:-
Kniv för jakt Marttiini. Toppkvalité	200:-
Stol 3-bent	från 150:-
Vapenskåp för upp till 5 vapen	från 2.940:-

OBS! Vi lämnas 10% rabatt till medlemmarna i MVF **OBS!**
på all S&B-ammunition hela året ut!

**Vi önskar alla våra kunder
God Jul och Gott Nytt Jaktår!!**

Ett besök lönar sig alltid!

Egen vapenverkstad

Öppet:

Vardagar 10-18, Lördagar 10-14



Skeppsbron 3, 211 20 MALMÖ. Tel & Fax 040 - 30 33 88
www.vapencentralen.m.se

REDAKTÖRENS RUTA



Nytt år - nya tag. Det var inledningen på Redaktörens ruta i årets första MVF-Bulletin. Vad blev det då av det när vi nu kan summera? Ser vi tillbaka har vi all anledning att vara nöjda. Många goda förslag till utveckling kom fram vi det rådslag vi hade i början av året och även om det återstår en del att förverkliga, så har vi tagit ett gott kliv framåt. De stödgrupper som kommit till stånd är till stor glädje både för verksamheten och dem som engagerat sig i dem. Önskemålen om fler jakttillfällen på småvilt har tillmötesgått av Jakt och viltvårdssektionen och antalet jakttagare visar att det var välkommet. På klövvilt-jakterna har inte deltagandet ökat på samma sätt. Det är förvånande eftersom de möjligheter vi har till dessa verkligen är unika. Temakvällarna har kompletterats med exkursioner som rönt en stor uppskattning. Jag passar på att slå ett slag för nästa: Örnafarin den 22 januari. Välkommen!

Styrelsen vill gärna få till stånd en diskussion med MVF:s medlemmar om utfallet av de åtgärder som vidtogs och även ventilera vilka nya framtidsfrågor vi skall prioritera. Temakvällen den 15 februari är vikt för ett "öppet forum", där vi hoppas att många medlemmar möter upp så att vi kan få en fruktbar diskussion. Samma kväll har Malmö - Burlövs jaktvårdsrets sitt årsmöte. Vi samsas därför om tiden så att Kretsstämman börjar kl 18.30 och vi fortsätter kl 19.30 med öppet forum för MVF medlemmar.

Det är ännu för tidigt att summera jaktssäsongen men ett är säkert, vi har haft flera fina jakt dagar. Vädret har hittills varit ovanligt mildt och frågan är hur vintern skall bli. Jag hoppas vi får några jakt dagar med snö också. Det hör liksom till. De variationer vi har förmånen att få uppleva genom de olika årstiderna är en fantastisk tillgång i vårt nordiska klimat.

Juletid är julklapptid. När du gör upp din önskelista - tänk på våra sponsorer. De har ställt upp för oss under året och det är inte mer än rätt att återgälda deras givmildhet.

Jag framför MVF:s tack till våra annonsörer och till alla er som bidragit med material till MVF-Bulletinen.

En riktigt God Jul och Ett Gott Nytt År


Lars G Truedsson

UTGIVNINGSPLAN

Nr 1 - 20 feb, manusstopp 25 jan. Nr 3 - 20 aug, manusstopp 25 juli
Nr 2 - 20 maj, manusstopp 25 apr. Nr 4 - 20 nov, manusstopp 25 okt.

Red. tar tacksamt emot bidrag till MVF-Bulletinen.

MVF-BULLETTINEN
Medlemsblad för MALMÖ VILTVÅRDSFÖRENING
Adress: Östra Kattarpsvägen, P1 564, 212 91 Malmö
E-mail: mvf@telia.com
Postgiro: 63 86 89 - 0
Redaktör och ansvarig utgivare: Lars G Truedsson 040 - 41 12 23
Annonschef: Anders Wahlström 040 - 96 32 86, 070 - 591 60 35
Tryckeri: Malmö Centraltryckeri AB
Utgivning: Februari, maj, augusti, november.
Redaktionskommitté: Lars G Truedsson, Sten Christoffersson, Thomas Laurell.



INNEHÅLL



Redaktörens ruta.....	3	Från skott till gryta.....	8
Utgivningsplan.....	3	Jaktklassiker.....	12
Innehåll.....	4	En med var pipa.....	14
Kalendarium.....	5	Viltkocken.....	18
Utbildning.....	6	Noterat.....	19
Nytt i Jägarexamen.....	7	Från höstens jakter.....	20
Studieresa till Spanien.....	7	Styrelse och kontaktpersoner.....	22

Medlemsavgift för år 2000

Med detta nummer av MVF-Bulletinen följer inbetalningskortet för nästa års medlemsavgift. Avgiften skall vara erlagd senast under februari månad. Särskilt viktigt är detta för dem som har funktionärsuppdrag inom föreningen, eftersom erlagd medlemsavgift är ett krav för fortsatt uppdrag.

På talongen kan du också notera inom vilken sektion du vill medverka. Du är naturligtvis välkommen att när som helst ta kontakt med sektionens ansvariga eller styrelseleda-möter, för att få veta vad ett engagemang innebär eller om du vill anmäla dig till någon uppgift.

Medlemsavgiften för år 2000 är för vuxen 200 kr, make/maka/sambo 75 kr. För ungdom upp t o m 17 år 100 kr. De får då eget ex. av MVF-Bulletinen.

KALENDARIUM



- Lördagen den 4 dec** Småviltjakt, område 4, samling kl 09.00
- Söndagen den 19 dec** Småviltjakt, område 1, samling kl 09.00.
- Fredagen den 7 jan** Småviltjakt, område 1, samling kl 09.00
- Lördagen den 15 jan** Motioner till MVF årsstämma inlämnade till kansliet
- Tisdagen den 18 jan kl 19.00** Temakväll. **Inför vårens jakt på kråkfågel.** Upptakt, information och planering inför vårjakten.
- Lördagen den 22 jan kl 09.00** Örn-safari. Samling på Kvarnbygården. Föranmälan med telefonuppgift till kansliet *senast onsd 19 jan.*
- Måndagen den 31 jan** Motioner till Malmö - Burlövs Jaktvårds-krets Inlämnas till MVF kansli.
- Tisdagen den 15 feb kl 18.30** Årsmöte för Malmö - Burlövs Jaktvårds-krets. Lokal: Kvarnbygården.
- Tisdagen den 15 feb kl 19.30** Temakväll. **Öppet forum.** Information och diskussion om MVF:s verksamhet. Om tiden medger ser vi också på några av våra nya jakt-video.
- Lördagen den 26 feb** Kråkjakt, omr 1 och 4. Samling kl 05.15
- Lördagen den 4 mars** Kråkjakt, omr 1 och 4. Samling kl 05.15
- Inför småviltjakterna** sker samling för område 1 på Kvarnbygården och område 4 på Resåkragar-den.
- Tryckjakt på klövvilt** anordnas med c:a 14 dagars mellanrum på Vomb och på Sturup. Kontakta kansliet eller jaktledarna för närmare information.
- Till temakvällarna är även gäster som ej är medlemmar i MVF välkomna.**
- Tillkommande aktiviteter och ändringar** anslås på Kvarnbygårdens anslagstavla och informeras om via kansliet eller vår hemsida: <http://www.mvf.nu>



Styrelsen önskar
alla medlemmar och
sponsorer en riktigt
God Jul och
Ett Gott Nytt År

Välkommen till
vår butik för specialfoder och
djurvårdsartiklar



PORFYRVÄGEN 6
BOX 128, 221 LUND

LUNDBYGDENS DJURSUKHUS

Dag- och kvällsmottagning
All mottagning efter
telefonanmälan
046 - 15 02 00
Jour dygnet runt
tel: 046-15 02 04

Chefveterinärer:
Stina Fernö*, Rudolf Lundberg*
Leg.vet.:
Gun Barstorp, Anna Gerbert,
Monica Johansson*, Ida Möller*, Erik Mörne,
Per Zetterström
* spec. i hundens och kattens sjukdomar





Cirkelverksamheten

Efter det att vi i Skåne och MVF lagt älgjakten bakom oss börjar nu den aktiva tiden inom vår förening med cirkelstarter nästan varje vecka.

Först ut är som vanligt Olle Dahlkvist (26 oktober) med Jägarskola tätt följd av Robert Jörgensen (10 november) och Lennart Splittdorf (6 december). Som ni säkert känner till är Jägarskolan ”ryggraden” i MVF:s utbildningsverksamhet, vilket innebär att många av dem som gått Jägarskolan fortsätter med någon av våra övriga cirklar.

En av de cirklar som många går vidare med är cirkeln Från skott till gryta, där Sven-Olof Altrel och Anders Johansson (25 oktober) är cirkelledare och i år kommer att hålla i ”kniven” tillsammans med sina adepter.

Den cirkel som borde vara mer efterfrågad efter det att man gått Jägarskolan tycker jag vara Bättre jaktskott, där man under sakkunnig ledning av Lars-Göran Nilsson lär sig hantera sitt skjutvapen på ett tillförlitligt sätt. Speciellt när det gäller skyttet med hagelgeväret. Såväl ”gammal” som ”nybliven” jägare borde passa på att gå denna cirkel under våren.

Till er som brukar stå med pannan i djupa veck framför stekgrytan eller kliar sig i nacken framför grytan och funderar på - hur skall jag nu göra för att det skall bli bra: sluta att fundera och anmäl dig till vår cirkel Tillagning av vilt, där vår kock Rickard Lundborg lär dig skapa en festmåltid av det jaktbara viltet.

Ni som går och funderar på om det inte hade varit bättre att kunna ladda sin egen ammunition borde tag er en riktig funderrare redan nu och anmäla er till nästa kurs av handladdning. Olle Lundborg som är cirkelledare för Vapen, ammunition och handladdning (13 september) delar med sig av sina kunskaper så att du efter genomgången kurs känner dig säker och kan gå vidare i den experimentella banan om man skall ha ett grains mer eller mindre i patronen. Efter genomgången kurs har de som är medlemmar i MVF tillgång till föreningens laddrum där man handladdar sin egen kulammunition.

Som jägare upplever man emellanåt att de som har med sig sin hund på jakten borde lägga ner mer tid på att få en bra jakthund än att jaga själv. En bra början är därför att

anmäla sig till Eftersöket som Charlie Johnsson håller och där man kan komplettera sina kunskaper om apportering och spårning av fällt eller skadat vilt samt inte minst ta upp sina ”problem” med sin egen hund i gruppen.

I år har vi åter fått fart på cirkeln Skyddsjakt i tätbebyggelse med Lennart Blomquist som ledare (20 oktober).

Glöm ej det övriga utbudet av cirklar som MVF:s bedriver tillsammans med Studieförbundet. Du finner det i Bulletinen nr 3. För att gå en studiecirkel i MVF behöver man inte vara medlem - kontakta vänner,

Nytt i jägarexamen

Från den förste januari år 2000 inträder några ändringar i kraven för Jägarexamen. Det teoretiska grundprovet utökas med frågor som berör ämnena jaktetik, miljö och viltskador. Av provets 80 frågor skall minst 70 vara rätt besvarade inom tidsgränsen 60 minuter. Högviltprovet omfattar 30 frågor och av dessa skall minst 26 vara rätt besvarade inom 30 minuter.

Vid lerduveskjutning mot frångående mål skall minst fyra lerduvor träffas och vapnet får laddas med två skott.

Ett nytt hagelskyttemoment tillkommer: skott mot markmål. Detta innebär att provtagaren skall skjuta mot ett vänstergående och ett högergående mål, som kan bestå av har-, räv- eller rådjursfigur. Träffkraven beskrivs med ett visst minimiantal hagel i hjärt- lungpartiet.

År 2001 tillkommer även avståndsbedömning mot luftmål, en fågelsilhuett.

Styrelsen arbetar för närvarande med frågan om hur vi på bästa sätt skall kunna tillgodose de nya kraven på provtagningen och träning för densamma. Fortlöpande information kommer på hemsidan, tema-kvällar och i MVF-Bulletinen

grannar, släktingar med flera och föreslå dem att anmäla sig till våra cirklar.

Förfrågningar och anmälan göts till MVF:s kansli tel 040-49 49 30 eller till Anders Wahlström tel 040-96 32 86.

Ett tips - om du inte vet vad du skall ge bort i julklapp eller i födelsedagspresent - kontakt oss så ”fixar” vi ett presentkort som kan användas som dellikvid för en cirkel eller kurslitteratur.

Vi på Utbildningssektionen önskar Er alla såväl cirkelledare, cirkeldeltagare som medlemmar EN GOD JUL OCH ETT RIKTIGT GOTTNYTT ÅR.

Studieresa till sydvästra Spanien

MVF har glädjen att i samarbete med Hakon Persson erbjuda en resa till Spanien kommande vår. Hakon är gåsforskare vid Lunds Universitet och har sedan 1985 varje vinter följt sina halsringmärkta grågäss från häckningsområdet i Sydvästra Skåne till vinterkvarteren i sydvästra Spanien.

Intill El Rocio ligger målet: Doñana National Park med ett överflöd av fågel men också en stor mängd däggdjur, både hjörvilt och mindre arter. Parken omfattar drygt 50 000 ha, varav ca hälften utgörs av våtmark och resten upptas av buskmark och vandrande sanddyner.

Det finns ett program som omfattar tio dagar inklusive resa till och från Faro med flyg. Väl nere i Spanien sker transporten med en 9-personers minibuss och priset, 5.150 kr exklusive flygresan, baseras på att någon i gruppen kör bussen från Faro till El Rocio.

Detaljerat faktablad bifogas till MVF:s medlemmar. Det kan även rekvireras från MVF kansli, tel 040 - 49 49 30.

VAPENSERVICE I MALMÖ

medlemmar i Malmö Viltvårdsförening erhåller 10% rabatt på alla jobb mot uppvisande av medlemskort

OTTO'S VAPENSERVICE

Falkmansgatan 1, 217 62 Malmö

Tel. 040 - 833 33 Mobil 0707 - 88 21 21 Fax 040 - 13 02 93

Öppettid: vardagar 8.30 - 16.00, torsdagar 8.30 - 18.00

UTBILDNING

Från skott till gryta



Varför denna kurs är viktig

I skymningen på premiärjaktdagen efter jägarexamen och med nyinköpt studsare i händerna, hoppar plötsligt den åtråvärda bocken ut från skogsbrynet på Resåkra, pass nr 1. Den gick på minst 80 meters avstånd och det tog en stund innan jag och min son Fredrik, även han med nyavlagd jägarexamen, var säkra på att det var en bock. Den visade sig bara en kort stund innan den hoppade in i skogen igen. En kvart före slutet kom den fram igen och började beta. Med mer rutin kanske den kunde ha nedlagts, men tanken på ett sent eftersök och ovanan vid att ta hand om ett nyskjutet djur i mörkret höll tillbaka avtryckarfingret. Den förestående "skott till gryta" kursen kändes därför mycket viktig för att kunna använda jägarkunskaperna fullt ut.

Kursstart

Kursen började i slutet på oktober med en introduktionskväll av Sven Alttrell. Ca 15 deltagare från årets jägarskolor, varav några från vår tidigare grupp, samlades på Kvarnbygården. Vid varje kommande kurskväll skulle vi också ha med oss lämplig kniv. Sven betonde det viktiga med hygien vid omhändertagandet av viltet. Helst skulle man ha tillgång till kylrum, i synnerhet tidigt på säsongen. Det kan dock också bli problem om det är mycket kallt. Idealet är att kunna hålla temperaturen kring 10 grader i minst 2 dygn. Vi fick också en genomgång av hur man passar en älg, vilket i princip kan användas för passning av allt klövvilt. Studiematerialet bestod av en Naturia skrift "Från styckning till gryta" samt ett kompendium om

passning av älg. Det senare gav en repetition om bland annat "älgklockan", vilken är en förutsättning för en bra träff. Ett dåligt skott kan inte repareras hur bra man än tar hand om djuret efter skottet. Att skottet är det viktigaste skulle vi senare fått ett påtagligt bevis på. Förr eller senare kommer man dock att råka ut för en snedträff och skulle man få en bukskjutning riskerar man att köttet förstörs.

Svens ryggsäck och tygälgen.

Vid nästa träff fick vi se vad Sven har i sin ryggsäck. Vi hittar en ficklampa, såpa till såpvatten, en kniv med kort blad, vilket ger bättre känsla vid passning, en annan kniv med rundat blad för flåning, en sele för att bära rådjur eller hjort, rep om man behöver dra djuret, en morakniv samt ett bryne. Icke att förglömma är kaffetermosen och smörgåslådan. Ett lite komiskt inslag var "tygälgen". Vi fick träna på hur man passar en älg i form av en attrapp där luftstrupen närmast bestod av en dammsugarslang. Sven poängterar en snygg och prydlig urtagning och att man håller en hand ren. Vatten kan ej användas i naturen, möjligen torka av med det hemma. Pälsen skall också betraktas som infekterad och Sven förordar att man flår hemma med tillgång till rent vatten och tvättade knivar.

Passning av klövvilt

En kväll ägnades åt att diskutera hur olika vilt bör passas. Huvudprincipen för ett rådjur, och även för annat klövvilt, är att skära upp längs med luftstrupen, vilken ligger ganska ytligt, och lossa försiktigt med handen eller kniv. Matstrupen, som sitter bakom, omknytes med 2 knutar och

skäres av mellan dessa. Buken öppnas försiktigt genom att man lyfter upp bukskinnet nedom bröstbenet och gör ett mindre tvärsnitt till man passerat bukhinnan. Genom att sticka in två fingrar lyfter man upp bukväggen och kan sedan mellan fingrarna föra in en kniv med eggen utåt eller föra in en buköppnare. Genom att trycka undan tarmkex och tarmar kan man sedan öppna bukväggen hela vägen ned utan att sticka hål. Därefter tar man ut vommen med händerna så långt det går och även mjälten. Man skär sedan med kniv i åtkomliga delar av mellangärdet och tar sedan tag i luftstrupen och drar ned denna. Man kan då dra ut allt från bröstkorgen och buken, skära av ändtarmen efter dubbelknytning och man tömmer också urinblåsan genom att trycka. Till sist "sotar" man genom att utifrån skära runt ändtarmen och lossa den från bäckenet och dra ut. Vi pratade också om hur man gör med fågel. Det finns olika syn på detta, ta ur eller inte ta ur före hängning. Sven brukar ta ur medan andra låter fågel hänga 3-4 dagar före urtagning. Båda sätten verkar fungera. Kursmaterialet ger ytterligare information om mörning, hängning och även om hur man går till väga vid skogsstyckning.

Praktiska övningar

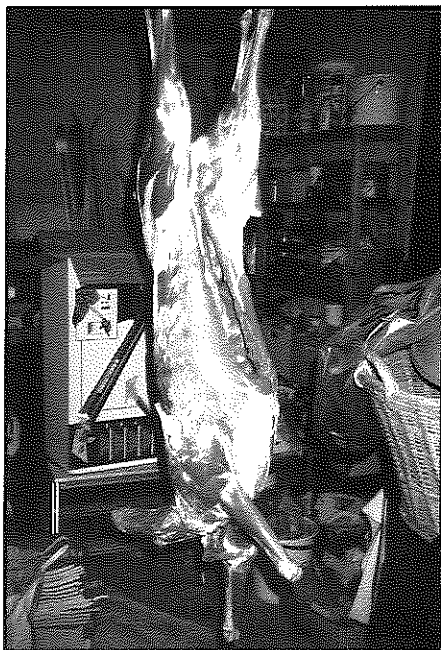
Vi fick se flera bra filmer om passning och styckning. Bäst var filmen om omhändertagande av älg vilken vi bad om att få se i repris i slutet på kursen. Vår tidigare jägarskoleledare, Lennart Splittdorff, demonstrerade tillsammans med Sven, med sedvanlig ackuratess, flåning och styckning av rådjur och vi fick också ta fram knivarna och börja öva. Själva hade vi med oss en stor fälthare från en småviltjakt vi hade deltagit i på Söderslätt. Så kom vi

då till "kaninaftonen". Vi slapp dock att ta hand om levande kaniner som vi hade hört ryktas från tidigare kurser. Däremot gick det inte att föreställa sig vilka luktrintryck man skulle få. Man trodde ju att luktsinnet var fasiskt men det blev en oerhörd lukt av de ca 30 kaniner vi tog ur i styckningslokalen. Alla stod inte ut. Lättare gick det på "fågelaftonen". Vi fick då ta hand om duvor, änder och fasaner. De senare, 3 tuppar, hade vi köpt ut från småviltjakten på Sturup helgen före och låtit hänga utan att ta ur. Vi fick lära oss urtagning, hur man skållar för att kunna plocka dem lättare och hur man sedan bränner bort fjunen över en brännare. Duvorna kunde också plockas enbart på bröstet för att sedan kunna ta tag under bröstbenet och lyfta av hela bröstpartiet utan föregående rensning. Änderna visade sig vara väldigt feta med ett tjockt späcklager.



Kursledaren Sven Alttrell handleder Fredrik vid "fågelaftonen".

I kursen ingick att vi skulle delta i föreningens tryckjakt i december för att få möjlighet att ta hand om nyskjutna och varma djur. Det finns dock ingen jakt där man kan garantera att det verkligen blir skjutet något djur. Sven hade därför förberett lördagsmorgonens övning genom att vi fått möjlighet att i förväg köpa ett djur som skulle skjutas i ett vilthägn strax före det vi träffades. Det föll sig också så att inget djur sköts på tryckjakten den dagen och faktiskt bara ett av två tilltänkta djur i hägnet. Det blev en hägnskjuten dovhjortskalv som vi fick passa och göra vid. Eftersom vi ju gick en kurs följde vi konstens alla regler för urtagning, sotning, flåning och upphängning. Den var ganska liten och vägde 17 kg i passad vikt och 13 kg flådd utan huvud och ben. Det var därför inte mycket att dela på varför vi köpte hela djuret.



Den beskrivna hjortkalven

Styckning av dovhjortskalv

Kalven fick sedan hänga hemma i garaget i 3 dagar för att sedan tagas med till nästa kurskväll. Under Svens ledning styckades kalven till färdiga bitar som vi paketerade på plats och lade i vår för ändamålet anskaffade köttlåda i plast. Enligt hemnavågen fick vi ut följande av de

13 kilona:	
skinka (lår) för rökning	2.2 kg
nedersadel	0.97 kg
ovansadel	1.13 kg
fransyska + rostbiff + vadbit	0.85 kg
ytterlår + saltrulle	0.43 kg
innanlår	0.53 kg
innerfilé	0.23 kg
färsbitar	2.12 kg
revben	0.73 kg
talg	0.75 kg
summa användbart	9.94 kg
spill + ben + torkning	3.0 kg
totalt	13.0 kg

Grovt räknat blev det således 50% av den passade vikten kvar att frysa in, en siffra som är bra att hålla i minnet. Vi fick också lära oss att köttet inte får frysas innan likstelheten har släppt. För klövvilt kalv/kid tar detta 2-3 dagar. Vidare bör man märka paketera förutom med fälldatum, vilken bit och vilket djur det var, även med hur gammalt djuret var eftersom detta har stor betydelse för tillagningen av köttet. För att kunna avgöra åldern tittar man på tänderna. Sven hade med sig olika käkar och visade t ex att en dovkalv alltid har 4 tänder, en fjoling/spetshjort 5 tänder och ett vuxet dov 6 tänder. Samma gäller för kronvilt medan rådjuskid och älgkalv har 4 och fjoling 6 tänder.

Grand Finale

I januari fick vi en ny chans till tryckjakt vilket blev en Grand Finale. Fyra vuxna



Fredrik tar sig an det bukskjutna djuret

dov (smaldjur och spets) fälldes under morgontimmarna. Vi var 10 kursdeltagare som på Resåkra fick ta hand om allt från urlastningen av de nyskjutna och varma ännu inte urtagna djuren tills de var färdigpassade, flådda och upphängda. Alla kursdeltagarna skulle "få blod på händerna" och känna stundens allvar men riktigt så bokstavligt var det inte eftersom det hela tiden var noga med hygien och skyddshandskar användes. Alla fick möjlighet att träna på de olika momenten, ivrigt uppmuntrade och handledda av Sven. Ett djur var skjutet för långt bak med två skott som hade träffat i buken. Sådant kan ju hända på en tryckjakt med djur i rörelse och kort tid att förbereda skottet. Själv fick jag öppna buken på detta djuret. Man såg ju direkt en rödsvart missfärgning av hela tarpaketet och det var mycket sörja och maginnehåll i buken. Vi hjälptes åt att försiktigt lyfta ut vom och tarpaketet och kunde torka rent så gott det gick. På ett annat djur hade en benpipa i bogen splittrats och skottet vinklat av. Det blev gan-

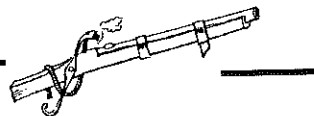
ska stor köttförstöring i den bogen. De två övriga hade fina träffar och skillnaden i slutresultat var påtaglig. Det var mycket lärorikt att så tydligt ha fått se skottets verkan och man tänkte på Svens ord från introduktionen. Mer än nöjda kunde vi titta på fyra färdiga djur hängande i Resåkraladan. Sven visade också hur man tar ut en käke för att kunna åldersbestämma ett djur.

Avslutningsträffen

Sista kursträffen ägnades åt knivslipning, frågestund och summering samt avtackning av Sven. Vi hade fått vara med om en kurs som alla nyblivna jägare borde gå. Det är svårt att få så mycket kompetent praktisk handledning med omhändertagande av vilt på annat sätt och det ger en större säkerhet vid framtida jakter. Att t ex få ta ur ett bukskjutet djur glömmar man inte i första taget. Det var en mycket bra kurs och fantastiskt av Sven att få ihop så mycket "undervisningsmaterial" och vi tackar också Sven för hans engagemang och humor.

Karl-Fredrik och Fredrik Eriksson

JAKTKLASSIKER



Hittills har det handlat om kulor och krut, inte hagel och krut så nu är det väl dags.

Vad är en hagelpatron? Enligt en engelsk definition är det en patron som innehåller minst 6 projektiler. Redan i mitten av 1600-talet jagade man med speciella hagelbössor med flintlås här i landet. Säkert var också många vapen tänkta att kunna skjuta både hagel och kula allt efter behov. 100 år senare var det inte ovanligt att se bockbössor i finare kretsar. Först som wendermodell, där piporna efter första skottet vreds runt 180 grader. Bock-bössorna kom alltså först, men redan under 1700-talets slut började sida/sida-bössor dyka upp. Då med två separata lås och fasta pipor. Flintlåset utvecklades och var med länge, ända in på 1800-talet. 1822 slopades det sista kaffe-förbudet i vårt land. Vid den här tiden försökte man fortfarande förbättra flintlåset. Det fanns speciella gjutformar för hagel, långa smala tänger där man gjöt endera en eller två rader av blyhagel. Ofta var det 24, 48 eller 96 hagel i en gjutning. Ville man inte gjuta kunde man klippa till små bitar bly av plåt och använda dessa. Tyskans ord för hagelskott är "Schrotschuss", vilket lika gärna kunde översättas med skrotladdning. Fortfarande heter för övrigt hagelgevär "Flinte" på tyska, efter flintlåset. Bly var inte alltid tillgängligt, detta medförde att "alternativhagel" uppfanns, gamla järnspikar kunde i nödfall klippas upp i mindre bitar. Stål och järn tillskrevs vissa magiska krafter och tron kan som bekant flytta berg. Alla har väl också hört att björn med fördel skjuts med silverkula. Munchhausen provade också alternativa projektiler - körsbärskärnor - på kronhjort. Nästa sä-

song mötte han hjorten igen nu med ett litet körsbärstråd i pannan.

Svartkrut, varför heter det så? En förklaring på namnet är att en munk vid namn Berthold Schwartz, sysslade med utveckling av olika krutblandningar i klostret. Kanske skulle han hållt sig till att experimentera med klosterlikör, för enligt historien flög både munken, hans labb och klostret i luften.

Här i Sverige var nog Torsebro Krutbruk vid Helgeån den största tillverkaren under svartkrutets sista år. Tillverkningen av svartkrut här lades ner 1921.

I vårt land användes mynningsladdare till jakt i varje fall in på 1920-talet. Själv har jag ett kruthorn där någon sirligt ristat in ett svårläst namn och årtalet 1921.

Angående mynningsladdade hagelvapen dyker ett intressant förfarande upp för att välja hagelstorlek: man pressar i en skiva av papp eller filt nära mynningen och fyller den med hagel. Om haglen ligger fint i ett lager och fyller ut hela loppet är det en bra storlek. Den gången var det inga problem med trångborringen, mynningsladdarna var nämligen cylinderborrade. Praktiskt användbar trångborringen dök upp i England under 1800-talets sista hälft (var annars när det gäller hagelvapen), och blev snabbt mode, men då pratade vi om vapen med gastäta patroner. Det blev så populärt att många försökte svetsa på en trångborrningskona på äldre vapen som saknade detta moderna påfund. Dessa påsvetsade choker lär ofta ha lämnat vapnet i samband med skottlossningen. Ibland följde en bra bit av pipan med.

Trots avsaknad av standardpatroner och choker tycks en väladdad mynningsladdare ha skjutit bra. En omsorgsfull laddningen var säkert nödvändig för bästa möjliga resultat. Det lär vara möjligt för en van skytt att ladda om en mynningsladdare på 20 sekunder om sommaren och en halv minut på vintern! Säkert behövdes det många provskott innan man hittade den rätta laddningen. Tyckte man att hagelsvärmen var för tät kunde man helt enkelt minska hagelladdningen. Spred bössan för mycket kunde det hjälpa att minska krutladdningen.

Är det ett vapen med flintlås kan man räkna med att en väl injusterad sten håller för 6 - 10 skott utan någon åtgärd.

I mitten på 1800-talet kom stiftantändningen från Frankrike. Majoriteten av dessa bössor som spreds över Europa var i kaliber 16, i England var det dock populärt med kaliber 14.

Hagelvapens kaliber anges på samma sätt runt hela jorden - är vapnet kaliber 16, innebär detta att ett engelskt skålpund (453 gram) ger 16 st. rundkulor passande till vapnet.

Dessa stiftantändningspatroner var de första gastäta patronerna. Redan 1832 hade Lefauchaux fungerande patroner framme, men de förbättrades ytterligare kring 1850. I England var man först måttligt imponerade av fransmännens påhitt men gav med tiden efter och det tillverkades under en kort tid en del hagelvapen med stiftantändning även i England. Överste Boxer och centralantända patroner var bara om hörnet och många av de bättre stiftantändarna användes endast under kort tid. Bland vanligt folk fortsatte man givetvis att använda stiftantändaren, och patroner kunde köpas i England in på 1950-talet. Det största problemet med

stiftantändningen var att plocka ut de avskjutna hylsorna samt att de laddade patronerna var rätt känsliga med de utstickande stiften. Fransmännen byggde konstigt nog stiftantända vapen (mest revolverar) helt upp till andra världskriget. Fortfarande i dag finns stiftantändare i tillverkning, nämligen världens minsta pistol - en liten 2 mm. Givetvis är den lilla miniatyrvapnet tillverkat i Frankrike. Äldre jägare minns de gamla Husqvarna bössorna med hävarmen under piporna. Det systemet kallas Lefauchaux's system, och stammar från 1850-talets stiftantändare. Husqvarna lär ha använt systemet fram till ca 1950.

I slutet av det förra seklet kom så det röksvaga krutet. Först till (militära) centralantända kulpatroner, sedan till hagelpatroner och sist till kantantända kaliber .22. Ett av de mest använda hagelkruten ännu under första hälften av vårt århundrade tillverkades i England, men uppfanns av en tysk redan på 1870-talet. Han hette Schultze och var preussisk överstelöjtnant, krutet kallades i Sverige för sågspånkrut eller kornat blandkrut. Han lyckades dock inte intressera någon tysk fabrik för sin uppfinning, men när han visade sitt krut i England såg Eleyfabriken att här var något unikt. Så tack vare ännu en tysk uppfinnare kunde engelska hagelpatroner ta ett stort kliv framåt.

Fortsättning följer i nästa MVF-Bulletin.

Jan-Erik Wallin



EN MED VAR PIPA



En med var pipa – ALL'S TOT!

Vi hade hunnit en bit in på 1928. Det var lördagskväll och fest i Blekingegodsets jägartjäll. Enligt tidens sed skildes könen efter maten. Mor samlade "fruntimmerna" runt en kaffebricka i salen, far och hans vänner intog kontoret. Detta var, enligt mor, helgat åt Nimrod: Väggarna pryddes av uppstoppade rovfåglar – pilgrimsfalk, duvhök, slaguggla, lärkfalk, pärluggla, ormvråk – och en rad rådjurshorn över bössorna. Det ångade ur toddyglasen, cigarröken låg tät och rördes blott av skrattsalvornas fläktar efter någon särskilt lyckad jakthistoria. Mina föräldrar trodde att det då sexåriga jägarfröet sov. Men Icke! På den tjocka grävlingfällan under fars skrivbord har jag inrättat en bekväm och väl dold lyssnarpost. Klarvaken och med spetsade öron lever jag med i de klingande stövardreven, swr i andanom mig själv på de svåraste passen, fällande allt vilt som kommer inom håll...

Farbror Nord, jägare på granngodset, är i berättartagen:

"Som ni vet stammar jag från det 'mörka Småland'. Far var indelt soldat och Knekta-torpet låg långt bortom Kronoskogen. Vi var nio matfriska ungar i stugan. Tegarnas magra skördar räckte inte på långa vägar att föda en så'n flock. Jakt och fiske fick svara för minst halva staten. Att ett och annat olovligt byte hamnade i järngrytan över den öppna elden var förståss oundvikligt.

Men det här skall handla om fars jaktkamrat, den färgstarke och smått legendariske skogskarlen Mård. Även han var rotesoldat och levde med sin mörkhyade Maja och åtta ungar på sitt torp långt inne i Store-

mark. Hon sa's vara av tatarsläkt och kunna sätta "onda ögat" på folk som försökte jäklas med familjen. Dessutom fick hon alltid fångst i sina nät och mjårdar, hade aldrig sjukt i vare sig stuga eller fåhus och påstods ha "signat" makens bössa så att den alltid dödade. För det förstnämnda fanns inga påtagliga bevis, men allt det andra gjorde 'att en kunne tro'na om vad fan som helst...' Vidskepelsen var stor i obygderna och man bemödade sig att inte komma på kant med 'mårdarna'.

Far och mor skrattade åt pratet. De förklarade för oss ungar att mot 'onda ögon' hjälpte bara att hålla sig i skinnets och kunna katekesen ordentligt – ett lurigt men effektivt sätt att stimulera hyfs och läslusta! Och att det andra berodde på att hon skötte både folk och få ordentligt och visste att utnyttja naturens alla håvor. Mårds jaktlycka och träffsäkerhet grundades på en sällsynt förmåga att veta 'var haren har sin gång', var tjäderna och orren spelade, ett utsökt spår-sinne och en exakt känsla för när svartkrutet skulle börja driva blyet mot bytet. Inga skott lossades i onödan – nöjes-skjutning var ett okänt begrepp! För oss småpojkar var han hjälten med stort H och att få följa med honom på jakt något som saknade all jämförelse.

Jag var äldst i de två kullarna och hade hjälpt Mård att köra timmer. Och för detta fått löfte att få följa med på tjäderjakt! Naturligtvis under speltid. Hans jakttabell var uppgjord enligt naturbarnets enkla och sunda filosofi: 'en ska ta dom när de ä lättast å få dom!'

På min trettonde födelsedag hade jag avlossat mina två första och hittills enda skott.

Detta med mynningsladdaren, ett arv efter farfar. Första skottet höll på att kasta mig över ända och slog långt från målet, en stor stenbumling. Men det andra, då far lät mig ta stöd mot ett träd, träffade. Därmed var 'utbildningen' klar och mynningsladdaren min. Far hade en enkelpipig bakladdare för enhetspatroner, som han laddade själv. På omvägar hade jag hört, att geväret vunnits på kortspel under ett av regementsmötena. Men sådant frågade man inte far sin om på den tiden! Min snegling mot det modernare vapnet då jag skulle jaga med Mård låtsades han inte se....

Näväl. Under fars överinseende hade jag kvällen före jakten laddat det tunga muskedundret med de grövsta hagel vi hade. På hans inrådan lämnades laddstake, kul- och krutpåse hemma.

- Mården tänker nock låta Stor-Nils bestå jaktmark i granen ve Porsmyren. Å då bler då säkertbara ti ett skott. Sen har ni Stor-Nils ätter er å då ä då bäst å ha så lite som möjligt å dra på.

Nu står jag på överenskommen tid, klockan tre på april morgonen, och hälsar på Mård. Som far trott ska vi dra iväg mot Porsmyren.

- Jag har sett ut ett lämpligt busksnärje ve nära stora granar där dom brukar å hålla te, säger den erfarna krypskytten. Vi skjuter dom på nattkvisten, innan dom far ner i porsen å börjar knäppa å klonka å sissa. De gör dom stollarna i träna nä iblann. Å de ä bästa tillfället te skott en kan få. Kanske har vi turen mä oss. Å först som sist, pågalu, inget onödigt skjutane! Vi kan nåck inte räkna mä mer än ett skott var. Jag har hört att Nils själv ligger ute ätter tjäder. Men mä så stora marker som han har vore de ju själva pocker te otur om han kom te Porsmyra precis ida!

Mörkret stod som en vägg i skogen. Men Mård hade kattögon och i god tid före

dagbräcket låg vi på plats. Stället var väl valt. Vi hade myren bakom oss och det oländiga videsnåret sträckte sig ända fram till grundungen. Mård hade med skärpa påpekats, att allt måste ske 'gravtyst'. Minsta främmande ljud kunde skrämman iväg fåglarna, som vaknade med dagningen. Ofta tidigare än så.

Med stöd av en tuva har jag riktat in mitt vapen mot granarna. Morgonen är nollgradigt kall, kylan kryper fuktig genom vadmalsbyxorna. Men vem märker väl det? '...ett skott på man' har både far och Mård sagt. Det kryper i magen – jag har ju bara ett...

Långsamt kommer gryningen smygande. Dimslöjorna blir till dansande älvor ute på myren. Jag skymtar granarnas risiga silhuetter allt tydligare. Och där! Fyra svarta klumpar som börjar röra på sig och sträcka på halsarna – tjäderna! En av bjässarna liksom harsklar sig, sedan kommer knäpp-ljudet. De andra faller in, arbetar sig igenom klunkpartituret och samlar si för den allt uppslukande, extatiska sisningen. Mård har tecknat 'höger fågel, första skott' för mig, vänster för sig själv. Vi väntar spänt på sisningen för att kunna spänna hanarna. Knäppen från detta kan vara tillräckligt för att skrämman iväg dem. Tummen på hanen, fast grepp om bösan, snart...

Då småller det! Från ett snärje en femton famnar framför oss stiger svartkrutsrök och min tupp svajar till och glider i vinglig flykt ut från granen. Skottet har inte varit direkt dödande, men just som han snuddar vide-topparna viker sig ena vingen. Han svänger tvärt och störtar precis emellan oss. Stendöd.

Jag bara gapar. Men Mård han visar sin klass! I en svepande serie rörelser får han bössan i rem på ryggen, tjäderna i vänsterkardan medan han med högern dänger iväg

En med var pipa..forts

en stor ljungtuva i den flygrikning tjädern haft före giren mot oss. Det brakar till då den slår mer och vägleder den framstörtande Stor-Nils. Jag får tysta och snabba fötter efter Mård, som redan hunnit en bit ut på myren. Med det skenande hjärtat i halsgropen följer jag efter hans smidiga hopp mellan bärande tuvor och bottenlösa gungflyn. Av Nils märker vi ingenting - han bökar runt på händer och knän i snärjet och letar efter tuppen!

Efter ett par hundra famnar nådde vi en bit fast mark. En liten grusbänk runt ett spetsigt pekfinger av själva urberget, beväxt av ett par förkrympta tallar och nästan meterhög pors. Vi flämtade in i riset bakom stenen och jag skulle just säga något när Mårdens väldiga högetnäve signalerar TYST! Han vindar med ögonen utåt myren och då både hör och ser jag: Två tuppar, kanske från den decimerade flocken, kommer seglande och tar mark intill vår holmes bortsida från grandungen räknat. Med näsan djupt i mossan väser min jaktkamrat:

- Rör dej inte förrän dom börjat å spela å kommer till sissningen! Å då gör du inget annat än får bössan i läge och hanen spänd! Vi skjuter inte förrän vid nästa siss. Ett sånt här tefälle får en min själ inte så ofta...

Först senare förstod jag vilken jägarvisdom den enkla ordern röjde. Tänka först. Anpassa tiden för skott efter omständigheterna. Inte skena iväg och panga hur som helst. Jag nickar och andas tillbaka:

- Men Stor-Nils..

- Den plattfoten vågar sig inte ut här för liv och pina! Han har drumlat i en gång här ute å va nära å ble där. Vi ligger bara kvar tess han tröttnar!

Nu såg vi vad som hade lockat tupparna att landa just här: En tjäderhöna gick och snappade bland tuvorna. Spelet om den

sköna tog fart. Tiden började bli knapp, solen kunde bryta igenom horisontens tunna molnbänk när som helst och då var det färdigspelat tills nästa morgon grydde. Det artade sig dock så som Mård förutspått. Knäpp, klunk, sis - och vi låg skjutfärdiga. - Du först. Den högra, väste min läromästare. Samma fina gest som i snärjet. Han förstod att nybörjaren lätt kunde komma ur balans om hans skott kom först.

Tupparna tog god tid på sig före andra omgången. Ett slag såg det ut som om de skulle börja slåss om hönan och jag anade små änglamotsatsers tysta dans under Mårdens slokand mustascher. 'Stå still era svarte...'

Men det blev spel igen och på det korta hållet var utgången given. Skottknallarna gick inte att särskilja och med ringande öron såg jag genom kruttröken min första tjäder göra sitt sista flax. Att Mård's skott blivit en fullträff var ju självklart.

Denne är redan på språng efter stekarna. Fastnar med ena foten i ett gyttjehål, står på näsan men kommer efter otryckbara besvärjelser loss och upp. Är på något över minuten tillbaka med en tupp i var hand.

- Ner bak stenen, flämtar han. Om inte Nils ser oss tror han nog att skotten kom inifrån skogen...

Och mycket riktigt. Genom genom porsen ser vi Nils komma framkrypande ur videt. Han kastar blott en flyktig blick över den förrådiska mossen och börjar sen smyga inåt markerna.

- Annre gången du klampar åt fel håll i da, flinar Mården. Nu drar vi tvärs över myren. De tjänar vi en halvmil på å riskerar inte å möta Stor-Nils. De vore nock inte så lyckat - så lurad som han blivit å han väl rent folkafarli. Håll dej nu tätt åtter maj. Trär en fel åker en ner te naveln ve de första skrämselfeset.

Vi kom lyckligt över och osedds hem med våra byten. Hur Mård kunde veta vilka tuvor som bar är mig en gåta!

- De ä Majas svartkonster, grimaserade han illmarigt.

Jag ryser till och kan inte låta bli att som andra 'misstänka va fan som helst.' För ingen annan varken kunde eller vågade försöka korsa myren förrän den blivit utdikad."

Farbror Nord tystnar och i den lilla SKÅL-pausen råkar jag stöta till fars knarrande kontorsstol. Upptäcks, framhalas och dras upp i berättarens knä. Han var min hjälte

och bäste vän och räddar mig från snubbor från olydnaden.

- Ingen skada skedd. Och pojken skall naturligtvis bli jägare. Precis som vi andra karlar här är!

Fristen blir dock kort, jag bäddas snart ner igen. Somnar strax och lyckligt leende..."Jägare. Precis som vi andra karlar här!"

Tar i drömmen en tjäder med var pipa - ALL'S TOT...

*Ett avsnitt ur boken "En med var pipa"
Berättelser om en yrkesjägares liv i
början av 1900-talet.*

Laddutrustning / Lyman, RCBS

Laddpaket / Rockchucker Master kit 3 186 kr

Hylsor / Starline, Remington, PMC, Federal, Norma

Krut / Norma

Kulor / Barnes, Hornady, Nosler, Sierra, Speer

Tändhattar / CCI, Federal, Remington, Winchester

Ammunition / Federal, PMC, Sellier & Bellot, Winchester, Norma

Övningsammunition / ex. 30-06 från 150 kr / 50 st. Finns även i andra kalibrar.

Jaktammunition / ex. 30-06 från 115 kr / 20 st

30-06 Federal Tropy Bonded 11,7 g 296 kr / 20 st

30-06 Federal Woodleigh 11,7 g 251 kr / 20 st

Slugg / Winchester, Federal, Prisex, Winchester 31 kr / 5 st

Kikare & Kikarsikten / Bushnell, Smidt & Bender, Simmons, Bauch & Lomb

Detta och mycket annat hittar Du i vår katalog.
Beställ katalogen GRATIS - ring, faxa eller skriv till oss.

**Din leverantör i Skåne
Besök oss gärna i Vellinge**



Vapex Import & Export AB

Box 147, 235 22 VELLINGE

Ordertel: 040-420323 Fax: 040-424563

e-mail: order@vapex.se, hemsid: <http://vapex.se>

ORDER PER POST ELLER FAX

Öppet vardagar 9.30-18.00.



Harfilé med Karl-Johan risotto

Till risotton:

ris (grötris)
karl-Johansvamp (torkad)
lök
smör
vitlök
grönsaksbuljong

Så här görs krämig risotto:

Skölj riset noga. Ta en rejäl klick smör i grytan. I smöret låter vi fint skuren lök och vitlök svettas. Därefter lägger vi i svampen som vi blötlagt ca en timma om den är torkad.

Dags att hålla i riset. Späd med blötläggningvattnet och grönsaksbuljong efterhand. Till 5 dl ris börjar vi med 7,5 dl vätska. Riset skall ha en krämig konsistens utan att riskornen är sönderkokta. När risotton är lagom krämig drar vi den av plattan. Där får den stå och svälla under tiden vi gör sås.

Till såsen:

buljong
timjan
lingon
smör

Koka upp buljong, lägg i lingon och timjan och låt koka ett litet tag. Dra av värmen och mixa såsen med en rejäl klick smör igen. Efter detta får såsen inte koka för då skär den sig.

Harfiléerna:

välputsade harfiléer
salt
peppar
smör

Endast dessa råvaror behövs!

Börja med att hetta upp stekjärnet. Det skall vara rejält varmt. I med en klick smör. När smöret är brynt, i med filéerna och stek i 2 - 3 minuter. Sveg därefter in dem i folie. Observera att tillagningen fortsätter i foliepaketet, så stek inte för länge på järnet. Låt köttet vila en stund i folien innan du skär upp det, annars rinner all köttsaft ut. skär upp köttet på längden så ser det riktigt proffsigt ut.

Servera på varma tallrikar ovanpå risotton med såsen ringlad runt omkring.

Smaklig spis!

Rickard Lundborg

En lyckad jakt börjar hos



Nu har vi laddat upp inför julen

Länsmansg. 1 - 232 34 Arlöv
Tel 040 - 43 26 26
Fax 040 - 43 57 03
E-post: jakt.camo@swipnet.se

BESÖK ÄVEN VÅR HEMSIDA
<http://home.swipnet.se/jaktcamo/>



VÅRJAKT PÅ KRÅKA

Förra våren gjorde vi något av en rivstart för att tillgodose medlemmarnas önskemål om att medverka i decimering av kråkfågelstammen. Inför nästa säsong vill vi ta till vara de erfarenheter vi gjorde då och planera med en bättre framförhållning. Förberedelserna är viktiga. Utöver att finna lämpliga pass behövs förberedelser med gömslen, åtling och ev tillverkning av bulvaner. Hur stora förberedelser vi skall göra beror till stor del på vad du som medlem är intresserad av att medverka i. Anmäl ditt intresse till kansliet senast vid temakvällen tisdagen den 18 januari. "Skottpeng" med två patroner per inlevererad kråka utges vid kråkjakterna.

MEDLEMSANNONS:

SÄLJES:

Jaktradio Lafayette Dyna Com 29 med alla tillbehör. Samma modell som MVF inköpt för användning vid jakttillfällena. Pris diskuteras.

Rudolf Andersson tel 040 - 46 49 57

UPPSTOPPADE DJUR, TROFFÉER OCH ANNAT MED JAKTLIG ANKNYTNING

Kvarnbygården är vår samlingspunkt för samkväm och utbildning och den skall naturligtvis präglas av vår verksamhet. Vi har redan ett antal uppstoppade djur och trofféer i lokalerna, men det återstår mycket för att täcka allt som symboliserar jakten och det som tillhör den.

Har du något som kan pryda gården eller bidra till vår utbildning är du välkommen att kontakta kansliet.

ÅRSMÖTE FÖR MALMÖ - BURLÖVS JAKTVÅRDSKRETS

Tisdagen den 15 februari 2000 kl 18.30 avhåller kretsen sitt årsmöte på Kvarnbygården.

Motioner skall vara styrelsen tillhanda senast måndagen den 31 januari 2000. Välkomna!

Styrelsen



VAPEN

VAPENSKÅP


AMMUNITION

JAKTTILLBEHÖR

Tisdag - fredag kl 09.00 - 18.00

Lördag kl 09.00 - 12.00
(Måndag stängt)

FRÅN HÖSTENS JAKTER




Jaktsäsongen inleddes med en fest på grillad gris. Lars Åke hälsar välkommen.



Duvjakten gav vid några tillfällen ett rikt utbyte. Apportören fick en intensiv dag (ovan)


Räven har kommit åter i markerna. Denna sköt Lars-Göran i Sturup (höger)



Stefan konstaterar belåtet att skottet tog där det skulle.



Bengt Åkesson pekar u var passskyttarna skall stå vid drevet på Marklunda



Apportören är en god hjälp på småviltjakten. En hare på brodden som här är ju inga problem, men med en fasan i bräsket eller en and i tät vass är hunden en ovärderlig jaktkamrat.

Foto: Lars G Truedsson



Husiefältet höll många harar. Olle, Lars-Arne och Jan fick sin beskärda del.

STYRELSE OCH KONTAKTPERSONER

Styrelse

Eskil Larsson, ordf 040 - 44 02 98
Lars G Truedsson, v.ordf. 040 - 41 12 23
Kjell Sandström, sekr 040 - 30 18 91
Jan Åkevall, kassör 040 - 96 00 38
Mai Adielsson 040 - 49 30 23
Lennart Gotthardson 046 - 25 49 71
Lars Åke Larsson 040 - 48 50 69
Lars Göran Nilsson 040 - 46 07 06
Anders Wahlström 040 - 96 32 86

Styrelsesuppleanter

Lennart Mårtensson, vsek. 040 - 40 37 77
Lena Eidelin v. kassör 040 - 93 91 30
Ingvar Arildsson 040 - 15 07 11
Göran Wilson 040 - 16 31 48

Sektion PR-Red.kommitté

Lars G Truedsson 040 - 41 12 23
Sten Christoffersson 040 - 46 93 50
Thomas Laurell, web-m 046 - 14 40 48

Sektion Utbildning

Anders Wahlström 040 - 96 32 86
Lennart Gotthardson 046 - 25 49 71
Lena Eidelin 040 - 93 91 30

Sektion ungdom

Lena Eidelin 040 - 93 91 30

Sektion Jakt & Viltvård

Charlie Johnsson 040 - 46 65 05
Eskil Larsson 040 - 44 02 98

Sektion Skydds jakt

Tage Andersson 040 - 94 19 41
Bengt Örneberg 040 - 91 50 41

Sektion Skytte

Lars Göran Nilsson 040 - 46 07 06
Jan-Åke Fransson 040 - 49 48 07

Sektion Provledare

Bo Berggren 040 - 40 21 48

Sektion Kvarnbygården

Mai Adielsson 040 - 49 30 23

Sektion Medlem

Lars Åke Larsson 040 - 48 50 69
Gunnar Westberg 040 - 12 22 04

Revisorer

Raimo Issal 040 - 49 05 88
Carl Johan Lindblad 040 - 49 94 90
Åsa Laurell, suppl 046 - 14 40 48
Jonas Rosengren, suppl . 046 - 29 34 02

Valberedning

Bo Berggren 040 - 40 21 48
Sven Alttrell 040 - 16 11 91
Jan-Åke Fransson 040 - 49 48 07

Kansli: MALMÖ VILTVÅRDSFÖRENING, KVARNBYGÅRDEN

Adress: Östra Kattarpsvägen, Pl 564, 212 91 MALMÖ

Exp.tid: Må och On kl 08.00 - 15.30. Fr kl 08.00 - 12.30 Telefonsvarare övrig tid.

Telefon: 040 - 49 49 30

Hemsida: <http://www.mvf.nu>

Postgiro 63 86 89 - 0

E-mail: mvf@telia.com



MEDLEMSAVGIFTER I MVF år 2000

Vuxen medlem	200 kr/år
Ungdom upp tom 18 år	100 kr/år
Make/maka/sambo	75 kr/år exkl. MVF-Bulletinen

ALLT INOM TELEKOMMUNIKATION

Jaktradio

Telefoner

Telefax

Kommunikationsutrustning

Hörselskydd (Peltor)

Telefonväxlar

Mobiltelefon

KÖPER DU HOS:

OCOM telecenter AB

MALMÖ: Lundavägen 64 040 - 18 98 50

LUND: Fjelievägen 046 - 13 53 80

TRELLEBORG: Hedvägen 17 0410 - 18 400

HELSINGBORG: Lilla Garnisonsgatan 29 042 - 15 23 43

KRISTIANSTAD: Norretullsvägen 15 044 - 20 98 80

HALMSTAD: Laholmsvägen 91 035 - 16 91 00

EGEN SERVICE I MALMÖ

Studie
främjandet

Det naturliga studievealet!

Språk - Data - Miljö och natur - Dans - Teater

Konst - Foto - Musik - mm

Tag kontakt med Studieförbundet. Vi har resurser!

Fackmän, fotolabb, videokameror, video redigering, inspelningsstudio, datalabb, projektrum och kopieringsmöjligheter.

Besök vår hemsida: www.sfr.se/svs

Studieförbundet, Box 170 79, 200 10 MALMÖ

Triangeln Föreningsgatan 7

Tel 040 - 10 87 80

Fax 040 - 10 87 99

Sofiepark Ystadsgatan 53

Tel 040 - 672 72 40

Fax 040 - 672 72 49

**Beg vapen köpes
och säljes**



Vapenreparationer

- Kaliberändringar
- Tryckjusteringar
- Plastinbäddningar
- Pipbyten på kulvapen
- Ljuddämpare
- Kikarmontage, även special
- Tillverkning av laminatkolvar
- Försäljning och montering av glasfiberkolvar
- Coustombyggen av studsare, pistoler och revolverar

Öppettid 10.00 - 17.00
Telefontid: tisd, torsd,
fredag kl 14.00 - 17.00

Mil Sec Defendor AB

FD vapensmedjan Nilsson o Spuhr

N Grängesbergsgatan 4, 214 44 MALMÖ Tel. 040 - 92 67 70
www.Vapensmedjan.com



Måndag o Fredag 8.00 - 17.00 Tisdag - Torsdag 8.00 - 20.00

www.djursjukhuset.m.se

Tidsbeställning: 040 - 22 90 00

Jour dygnet runt, alla dagar

040 - 94 15 64

Drop in vaccination må-fre 08.00 - 18.00



Djurshopen är öppen:

Måndag - Fredag 8.00 - 18.00

Cypressvägen 11, 213 63 Malmö